

福匯差價合約產品信息

2024.02

本產品摘要應與我們的業務條款一起閱讀。雖然已盡一切努力確保指南的準確性，但此信息可能會發生變化，通常不另行通知，因此僅供參考。如果您有任何疑問，請直接聯繫福匯。

Stratos Global LLC
infoasia@fxcm.com

風險警告

本公司的產品是以保證金交易買賣，這意味著產品涉及高風險，閣下可能會於交易時蒙受損失超過存入的資金。這些產品未必適合所有投資者。請確保閣下完全明白當中涉及的風險並且在交易前小心考慮閣下的財政狀況和投資經驗。如有必要，請尋求獨立的意見。

您必須在您開始交易前閱讀並考慮與您賬戶相關的法律文件，包括 **Stratos Global LLC**（“FXCM”）發布的《業務條款》。

福匯提供的產品與相關基礎資產的交易所並無任何聯繫，亦未被相關基礎資產的交易所認可。福匯使用“期貨合約”和“相關基礎資產的交易所”的詞語僅為說明提供產品及服務的特徵。

差價合約及外匯允許您從基礎金融工具的價格波動中獲得潛在的利潤或損失。其價格是基於基礎金融工具的價格，並非於交易所交易，未考慮基礎金融工具的狀態及地點。因此，差價合約及外匯是場外交易（OTC）產品，您與福匯交易時，福匯是您每筆交易的對手方。

請注意，跟基礎金融工具的市場的開市/收市相若，交易者可能會遇到市價跳空。基於在此段時期內所呈現的波幅，於開市或收市時買賣可能會涉及額外風險，及應將之納入交易決定的考慮範圍之內。特別提及此段時期，是由於此段時期與最低水平的市場流通量相關，而其後差價合約及基礎金融工具的價格更可能會出現重大的變動。

一項存在的重大風險是用以保護過夜開倉部位的止損可能會以較其指定價格大為遜色的水平執行。

重要信息：

異常事件

在特殊事件發生期間（根據我們的[業務條款](#)），我們可能會按照合理要求採取措施，包括但不限於修改交易時間或保證金要求，關閉或取消交易和指令，或暫停任何產品或市場的交易。

交易限制

當市場處於高波動風險和低流動性的時期，可能會出現僅允許某一單向交易（多頭或空頭）或無法建立新頭寸的情況。在實行這種交易限制的任何時期內，市價單或觸發的掛單將會被拒絕和刪除。我們可能隨時更改特定工具的交易狀態，恕不另行通知。

負價

福匯將不支持產品負價，並保留在市價跌至零或我們合理預期負價時停止交易的權利。在這種情況下，我們可能以所能獲得的最優價格關閉所有未平倉頭寸。

目 錄

風險警告.....	2
指數.....	6
US30 道瓊斯工業平均指數.....	7
SPX500 美國標普 500 指數.....	8
NAS100 美國納斯達克 100 指數.....	9
US2000 美國羅素 2000 指數.....	10
UK100 英國富時 100 指數.....	11
GER30 德國 DAX 指數.....	12
ESP35 西班牙 IBEX35 指數.....	14
FRA40 法國 CAC40 指數.....	15
CHN50 富時中國 A50 指數.....	16
HKG33 香港恒生指數.....	17
JPN225 日經 225 指數.....	18
AUS200 澳大利亞標準普爾 200 指數.....	19
EUSTX50 歐洲股市的 Euro Stoxx 50 指數.....	20
VOLX 波動率（恐慌）指數.....	21
大宗商品.....	23
UKOIL 英國原油.....	24
USOIL 美國原油.....	26
UKOilSpot 英國原油現貨.....	28
USOilSpot 美國原油現貨.....	30
NGAS 天然氣.....	32
SOYF 大豆.....	34
WHEATF 小麥.....	36
CORNF 玉米.....	38
GasolineF 汽油期貨.....	40
HeatingOilF 取暖燃油期貨.....	42
LCattleF 活牛期貨.....	44
CoffeeNYF 紐約咖啡期貨.....	46
SugarNYF 糖紐約期貨.....	48
CarbonF 碳期貨.....	50
金屬.....	52
XAU/USD 黃金.....	53

XAG/USD 白銀	54
Copper 銅	55
AlumSpot 鋁現貨	57
LeadSpot 鉛現貨	59
NickelSpot 鎳現貨	61
ZincSpot 鋅現貨	63
國庫債券	65
2USNote 2 年美國國庫票據	66
5USNote 5 年美國國庫票據	68
10USNote 10 年美國國庫票據	70
BOBL 德國中期債券	72
Bund 長期歐元債券	74
EURIBOR3M 三個月期歐元銀行間拆放款利率期貨	75
FED30D 30 天短期聯邦基金期貨	77
IBHY Cboe®iBoxx®iShares®\$高收益公司債券指數	79
Schatz 德國短期債券	81
SONIA3M 三個月期英鎊隔夜平均指數	83
加密貨幣	85
Bitcoin (BTC / USD) 比特幣	85
Ether (ETH/USD) 以太幣	87
Litecoin (LTC/USD) 萊特幣	89
Bitcoin Cash (BCH/USD) 比特幣現金	91
EOS (EOS/USD) 柚子幣	93
Stellar Lumen (XLM/USD) 恆星幣	95
一籃子產品	97
一籃子外匯	97
USDollar 美元指數	97
JPYBasket 日圓一籃子貨幣	99
EMBasket 新興市場一籃子貨幣	101
一籃子股票	103
US Stocks 美國股票	103
HK Stocks 香港股票	106
一籃子指數和加密貨幣	112
USEquities 美股指數	112
CryptoMajors 主流加密貨幣	113

股票	115
US Shares 美國股票	115
US Shares(24 Hours) 美國股票(24 小時)	118
EU Shares 歐洲股票	122
UK Shares 英國股票	125
HK Shares 香港股票	127
AU Shares 澳洲股票	129
交易型開放式指數基金 (ETFs).....	131
US ETFs 美國交易型開放式指數基金	131
EU ETFs 歐洲交易型開放式指數基金	135

指數

福匯有包括美國、歐洲、亞洲以及澳大利亞市場在內的各種全球股票指數以供選擇。福匯的指數差價合約有著低點差、優化執行模式、微型合約的優勢，是滿足您交易需求的最佳選擇。

[查看當前保證金要求，請訪問此處。](#)

金融工具名稱	最小交易單位	最大交易單位	點值（以本國貨幣顯示）	目標福匯差價（以點子計）	最小止損距離（點子）
AUS200	1	5,000	AUD 0.10	1	0
CHN50	1	100	\$0.10	15	0
ESP35	1	5,000	€ 0.10	8	0
EUSTX50	1	5,000	€ 0.10	1	0
FRA40	1	5,000	€ 0.10	1	0
GER30	1	1,000	€ 0.10	0.9	0
HKG33	1	300	HKD 1	10	0
JPN225	1	1,000	¥ 1	10	0
NAS100	1	5,000	\$0.10	1	0
SPX500	1	5,000	\$0.10	5	0
UK100	1	4,000	£ 0.100	1	0
US30	1	4,000	\$0.10	2	0
US2000	1	5,000	\$0.10	4	0
VOLX	1	5,000	\$0.10	5	0

關於差價合約交易時間，請查看[福匯交易時間文件](#)

福匯獲許可使用芝加哥商業交易所（CME Group）市場數據作為某些產品的信息來源。芝加哥商業交易所與福匯產品及服務並無其他聯繫，亦不贊助、支持、推薦或推廣任何福匯的產品及服務。芝加哥商業交易所對於福匯的產品及服務不承擔任何責任。芝加哥商業交易所不保證對授權給福匯的任何市場數據的準確性和/或完整性，也不對其中的任何錯誤，遺漏或中斷承擔任何責任。芝加哥商業交易所與福匯之間不存在任何協議或安排的第三方受益人。

US30 道瓊斯工業平均指數

美國 US30 的標的資產是 E-迷你道瓊斯工業平均指數期貨。道瓊斯指數包含了 30 間美國主要公司，包括：美國運通、波音、雪佛龍、可口可樂、杜邦、奇異公司、高盛、Intel、IBM、微軟、Nike 等等。

保證金要求

查看當前保證金要求，請訪問[此處](#)。

交易時間

請[按此](#)以了解福匯差價合約交易時間。

但是，請注意，交易時間隨冬令時夏令時變化將會有所調整。福匯的指數產品並不會到期，但在[公眾假期](#)期間市場將關閉，該產品也將暫停交易。

目標價差

US30 的目標差價為 **2.3 點子**。

最大合約數量

US30 的單筆最大合約數為 **4,000**。

最低的點子價值

US30 每點子最低價值為每點 0.1 美元（如賬戶結算貨幣不同，點子價值會有所改變，詳情請參考交易平台的簡易報價窗口）。

每點的點子位置如圖所示。US30 每 1.0 的價格波動就是 1 個點子。福匯的報價會多顯示兩位小數 - 非常適合快速變化市場中的短期交易者。


17,992.00

多少張福匯合約等於一張期貨合約？

目前，**50 張福匯 US30 合約**相等於 **1 張 E-迷你道瓊斯工業平均指數期貨合約**。

其他信息

US30 合約有融資費用（或稱過夜利息 Rollover）。有關融資費用的更多信息，請點擊[此處](#)。像其他現貨股指一樣，股息調整將於有關指數成份股的除息日之前作出。該項調整將會顯示於您的結單中。有關股息的更多信息，請點擊[此處](#)。

通過福匯的優化執行模式，沒有任何最小距離的止損限制。

SPX500 美國標普 500 指數

美國標普 SPX500 的標的資產是 E-迷你美國標普 500 指數期貨。標普 500 股指包含了 500 只大盤藍籌股，這 500 只股票的市值占美股總市值約 75%，包括達美航空、eBay、哈利伯頓、百勝餐飲集團等等。標準普爾 500 指數由麥格羅-希爾金融集團旗下的合資企業標普道瓊斯指數公司開發並持有。麥格羅-希爾集團推出眾多股票市場指數，例如 S&P 中型成長股 400 指數、S&P 小型成長股 600 指數、標普綜合 1500 等。

保證金要求

查看當前保證金要求，請訪問[此處](#)。

交易時間

請[按此](#)以了解福匯差價合約交易時間。

但是，請注意，交易時間隨冬令時夏令時變化將會有所調整。福匯的指數產品並不會到期，但在[公眾假期](#)期間市場將關閉，該產品也將暫停交易。

目標價差

SPX500 目標差價為 **5 點子**。

最大合約數量

SPX500 的單筆最大合約數為 **5,000**。

最低的點子價值

SPX500 每點子最低價值為每點 0.1 美元（如賬戶結算貨幣不同，點子價值會有所改變，詳情請參考交易平台的簡易報價窗口）。

每點的點子位置如圖所示。SPX500 每 0.1 的價格波動就是 1 個點子。福匯的報價會多顯示一位小數 - 非常適合快速變化市場中的短期交易者。


2,094.37

多少張福匯合約等於一張期貨合約？

目前，**50 張福匯 SPX500 合約**相等於 **1 張 E-迷你標普指數期貨合約**。

其他信息

SPX500 合約有融資費用（或稱過夜利息 Rollover）。有關融資費用的更多信息，請點擊[此處](#)。像其他現貨股指一樣，股息調整將於有關指數成份股的除息日之前作出。該項調整將會顯示於您的結單中。有關股息的更多信息，請點擊[此處](#)。

通過福匯的優化執行模式，沒有任何最小距離的止損限制。

NAS100 美國納斯達克 100 指數

美國 NAS100 指數的標的資產是 E-迷你納斯達克 100 指數期貨。納斯達克 100 指數包含 100 間不同範疇但不包含金融領域（如銀行及投資公司）的公司，例如：蘋果、奧多比系統公司、亞馬遜公司、思科系統、谷歌、英特爾和 Facebook 等等。

保證金要求

查看當前保證金要求，請訪問[此處](#)。

交易時間

請[按此](#)以了解福匯差價合約交易時間。

但是，請注意，交易時間隨冬令時夏令時變化將會有所調整。福匯的指數產品並不會到期，但在[公眾假期](#)期間市場將關閉，該產品也將暫停交易。

目標價差

NAS100 目標差價為 **1.5 點子**。

最大合約數量

NAS100 的單筆最大合約數為 **5,000**。

最低的點子價值

NAS100 每點子最低價值為每點 0.1 美元（如賬戶結算貨幣不同，點子價值會有所改變，詳情請參考交易平台的簡易報價窗口）。

每點的點子位置如圖所示。NAS100 每 1.0 的價格波動就是 1 個點子。福匯的報價會多顯示一位小數 - 非常適合快速變化市場中的短期交易者。

↓
4550.90

多少張福匯合約等於一張期貨合約？

目前，**200 張福匯 NAS100 合約**相等於 **1 張 E-迷你納斯達克 100 指數期貨合約**。

其他信息

NAS100 合約有融資費用（或稱過夜利息 Rollover）。有關融資費用的更多信息，請點擊[此處](#)。像其他現貨股指一樣，股息調整將於有關指數成份股的除息日之前作出。該項調整將會顯示於您的結單中。有關股息的更多信息，請點擊[此處](#)。

通過福匯的優化執行模式，沒有任何最小距離的止損限制。

US2000 美國羅素 2000 指數

美國羅素 2000 指數的標的資產是 E-迷你羅素 2000 指數期貨。羅素 2000 指數衡量羅素 3000 指數中 2000 家低市值公司的表現，同時也是追蹤美國小盤股表現應用最廣泛的基準標杆。

保證金要求

查看當前保證金要求，請訪問[此處](#)。

交易時間

請[按此](#)以了解福匯差價合約交易時間。

但是，請注意，交易時間隨冬令時夏令時變化將會有所調整。福匯的指數產品並不會到期，但在[公眾假期](#)期間市場將關閉，該產品也將暫停交易。

目標價差

US2000 目標差價為 **4 點子**。

最大合約數量

US2000 的單筆最大合約數為 **5,000**。

最低的點子價值

US2000 每點子最低價值為每點 0.1 美元（如賬戶結算貨幣不同，點子價值會有所改變，詳情請參考交易平台的簡易報價窗口）。

每點的點子位置如圖所示。US2000 每 0.1 的價格波動就是 1 個點子。福匯的報價會多顯示一位小數 - 非常適合快速變化市場中的短期交易者。


1482.50

多少張福匯合約等於一張期貨合約？

目前，**50 張福匯 US2000 合約**相等於 **1 張 E-迷你美國羅素 2000 指數期貨合約**。

其他信息

US2000 合約有融資費用（或稱過夜利息 Rollover）。有關融資費用的更多信息，請點擊[此處](#)。像其他現貨股指一樣，股息調整將於有關指數成份股的除息日之前作出。該項調整將會顯示於您的結單中。有關股息的更多信息，請點擊[此處](#)。

沒有任何最小距離的止損限制。

UK100 英國富時 100 指數

英國 UK100 指數的標的資產是英國富時 100 指數期貨。英國富時 100 指數包含了 100 家在英國倫敦交易所上市且市值最大的公司。英國富時 100 指數中的成分股股價會參考其公司市值做加權平均，因此公司市值越大的公司，其波動對股指的影響比小市值公司大。例如：葛蘭素史克有限公司、滙豐銀行、荷蘭皇家殼牌等等。

保證金要求

查看當前保證金要求，請訪問[此處](#)。

交易時間

請[按此](#)以了解福匯差價合約交易時間。

但是，請注意，交易時間隨冬令時夏令時變化將會有所調整。福匯的指數產品並不會到期，但在[公眾假期](#)期間市場將關閉，該產品也將暫停交易。

目標價差

UK100 目標差價為 **1.5 點子**。

最大合約數量

UK100 的單筆最大合約數為 **4,000**。

最低的點子價值

UK100 每點子最低價值為每點 0.1 英鎊（如賬戶結算貨幣不同，點子價值會有所改變，詳情請參考交易平台的簡易報價窗口）。

每點的點子位置如圖所示。UK100 每 1.0 的價格波動就是 1 個點子。福匯的報價會多顯示一位小數 - 非常適合快速變化市場中的短期交易者。

↓
6392.50

多少張福匯合約等於一張期貨合約？

目前，**100 張福匯 UK100 合約**相等於 **1 張英國富時 100 指數期貨合約**。

其他信息

UK100 合約有融資費用（或稱過夜利息 Rollover）。有關融資費用的更多信息，請點擊[此處](#)。像其他現貨股指一樣，股息調整將於有關指數成份股的除息日之前作出。該項調整將會顯示於您的結單中。有關股息的更多信息，請點擊[此處](#)。

通過福匯的優化執行模式，沒有任何最小距離的止損限制。

GER30 德國 DAX 指數

德國 GER30 的標的資產是 DAX 指數期貨。DAX 指數是由法蘭克福證券交易所交易的 40 家德國主要公司組成的藍籌股股票指數：例如巴斯夫、SAP、拜耳、安聯等。請注意，在 2021 年 9 月 20 日之前，DAX 指數有 30 個成分股，由於技術限制，該代碼的名稱目前仍為 GER30。

保證金要求

查看當前保證金要求，請訪問[此處](#)。

交易時間

請[按此](#)以了解福匯差價合約交易時間。

但是，請注意，交易時間隨冬令時夏令時變化將會有所調整。福匯的指數產品並不會到期，但在[公眾假期](#)期間市場將關閉，該產品也將暫停交易。

目標價差

GER30 目標差價為 **1.3 點子**。

自 2019 年 2 月 11 日起，GER30 德國 DAX 指數的交易時間已延長（延長時間為交易日每日 00:30 - 7:00 GMT）。

請注意於延長交易時間內，點差有可能隨著流動性稀缺而擴大。當於延長的交易時間內進行交易時，請在決定前花時間仔細考慮該信息。

最大合約數量

GER30 的單筆最大合約數為 **1,000**。

最低的點子價值

GER30 每點子最低價值為每點 **0.1 歐元**（如賬戶結算貨幣不同，點子價值會有所改變，詳情請參考交易平台的簡易報價窗口）。

每點的點子位置如圖所示。GER30 每 1.0 的價格波動就是 1 個點子。福匯的報價會多顯示一位小數 - 非常適合快速變化市場中的短期交易者。

↓
10,346.55

多少張福匯合約等於一張期貨合約？

目前，**250 張福匯 GER30 合約**相等於 **1 張 DAX 指數期貨合約**。

其他信息

GER30 合約有融資費用（或稱過夜利息 Rollover）。對於股息，由於 GER30 是總收益指數（Total Return Index），因此它會把股息再投資於指數。有關過夜利息的更多信息，請點擊[此處](#)。

通過福匯的優化執行模式，沒有任何最小距離的止損限制。

ESP35 西班牙 IBEX35 指數

西班牙 ESP35 指數的標的資產是 IBEX35 指數期貨。該指數為西班牙主要證券交易所馬德里證券交易所的基準股指。IBEX35 指數包含 35 間來自各個行業的公司，包括西班牙大眾銀行、阿馳奧納、班基亞銀行、西班牙洲際銀行、桑坦德銀行、西班牙國家石油公司、天然氣公司、西班牙電信公司等。

保證金要求

查看當前保證金要求，請訪問[此處](#)。

交易時間

請[按此](#)以了解福匯差價合約交易時間。

但是，請注意，交易時間隨冬令時夏令時變化將會有所調整。福匯的指數產品並不會到期，但在[公眾假期](#)期間市場將關閉，該產品也將暫停交易。

目標價差

ESP35 目標差價為 **8 點子**。

最大合約數量

ESP35 的單筆最大合約數為 **5,000**。

最低的點子價值

ESP35 每點子最低價值為每點 0.1 歐元（如賬戶結算貨幣不同，點子價值會有所改變，詳情請參考交易平台的簡易報價窗口）。

每點的點子位置如圖所示。ESP35 每 1.0 的價格波動就是 1 個點子。福匯的報價會多顯示一位小數 - 非常適合快速變化市場中的短期交易者。

↓
8957.00

多少張福匯合約等於一張期貨合約？

目前，**100 張福匯 ESP35 合約**相等於 **1 張 IBEX35 指數期貨合約**。

其他信息

ESP35 合約有融資費用（或稱過夜利息 Rollover）。有關融資費用的更多信息，請點擊[此處](#)。像其他現貨股指一樣，股息調整將於有關指數成份股的除息日之前作出。該項調整將會顯示於您的結單中。有關股息的更多信息，請點擊[此處](#)。

ESP35 沒有任何最小距離的止損限制。

FRA40 法國 CAC40 指數

法國 FRA40 指數的標的資產是 CAC40 指數期貨。CAC40 指數是巴黎泛歐交易所的基準股指，例如：空中巴士公司、阿爾卡特朗訊、安盛、法國巴黎銀行、歐萊雅、奧蘭治、維文迪、法國興業銀行、雷諾、米其林、索爾維等。

保證金要求

查看當前保證金要求，請訪問[此處](#)。

交易時間

請[按此](#)以了解福匯差價合約交易時間。

但是，請注意，交易時間隨冬令時夏令時變化將會有所調整。福匯的指數產品並不會到期，但在[公眾假期](#)期間市場將關閉，該產品也將暫停交易。

目標價差

FRA40 目標差價為 **1 點子**。

最大合約數量

FRA40 的單筆最大合約數為 **5,000**。

最低的點子價值

FRA40 每點子最低價值為每點 0.1 歐元（如賬戶結算貨幣不同，點子價值會有所改變，詳情請參考交易平台的簡易報價窗口）。

每點的點子位置如圖所示。FRA40 每 1.0 的價格波動就是 1 個點子。福匯的報價會多顯示一位小數 - 非常適合快速變化市場中的短期交易者。


4,568.80

多少張福匯合約等於一張期貨合約？

目前，**100 張 FRA40 合約**相等於 **1 張 CAC40 指數期貨合約**。

其他信息

FRA40 合約有融資費用（或稱過夜利息 Rollover）。有關融資費用的更多信息，請點擊[此處](#)。像其他現貨股指一樣，股息調整將於有關指數成份股的除息日之前作出。該項調整將會顯示於您的結單中。有關股息的更多信息，請點擊[此處](#)。

通過福匯的優化執行模式，沒有任何最小距離的止損限制。

CHN50 富時中國 A50 指數

富時中國 A50 指數的標的資產是新加坡交易所富時中國 A50 指數期貨。富時中國 A50 指數是上海及深圳證券交易所上市的股票總市值最大的 50 家 A 股公司的指數。

保證金要求

查看當前保證金要求，請訪問[此處](#)。

交易時間

請[按此](#)以了解福匯差價合約交易時間。

但是，請注意，交易時間隨冬令時夏令時變化將會有所調整。福匯的指數產品並不會到期，但在[公眾假期](#)期間市場將關閉，該產品也將暫停交易。

目標價差

CHN50 目標差價為 **11 點子**。

最大合約數量

CHN50 的單筆最大合約數為 **100**。

最低的點子價值

CHN50 每點子最低價值為每點 0.1 美元（如賬戶結算貨幣不同，點子價值會有所改變，詳情請參考交易平台的簡易報價窗口）。

每點的點子位置如圖所示。CHN50 每 1.0 的價格波動就是 1 個點子。福匯的報價會多顯示一位小數 - 非常適合快速變化市場中的短期交易者。


10,560.00

多少張福匯合約等於一張期貨合約？

目前，**10 張福匯 CHN50 合約**相等於 **1 張新加坡交易所富時中國 A50 指數期貨合約**。

其他信息

CHN50 合約有融資費用（或稱過夜利息 Rollover）。有關融資費用的更多信息，請點擊[此處](#)。像其他現貨股指一樣，股息調整將於有關指數成份股的除息日之前作出。該項調整將會顯示於您的結單中。有關股息的更多信息，請點擊[此處](#)。

通過福匯的優化執行模式，**沒有任何最小距離的止損限制**。

HKG33 香港恒生指數

HKG33 的標的資產是恒生期貨。恒生指數是香港的基準股市指數。為了使指數更清晰且為了將成分股歸類為四個不同部分，其建立了四個分指數。一共有 50 支恒生指數成分股。截至 2013 年 6 月 17 日止它們分別為：恒生金融分類指數、恒生公用事業分類指數、恒生地產分類指數、恒生工商業分類指數。

保證金要求

查看當前保證金要求，請訪問[此處](#)。

交易時間

請[按此](#)以了解福匯差價合約交易時間。

但是，請注意，交易時間隨冬令時夏令時變化將會有所調整。福匯的指數產品並不會到期，但在[公眾假期](#)期間市場將關閉，該產品也將暫停交易。

目標價差

HKG33 目標差價為 **9 點子**。

最大合約數量

HKG33 的單筆最大合約數為 **300**。

最低的點子價值

HKG33 每點子最低價值為每點 1 港元（如賬戶結算貨幣不同，點子價值會有所改變，詳情請參考交易平台的簡易報價窗口）。

每點的點子位置如圖所示。HKG33 每 1.0 的價格波動就是 1 個點子。福匯的報價會多顯示一位小數 - 非常適合快速變化市場中的短期交易者。


21,430.00

多少張福匯合約等於一張期貨合約？

目前，**50 張 HKG33 合約**相等於 **1 張恒生指數期貨合約**。

其他信息

HKG33 合約有融資費用（或稱過夜利息 Rollover）。有關融資費用的更多信息，請點擊[此處](#)。像其他現貨股指一樣，股息調整將於有關指數成份股的除息日之前作出。該項調整將會顯示於您的結單中。有關股息的更多信息，請點擊[此處](#)。

通過福匯的優化執行模式，沒有任何最小距離的止損限制。

JPN225 日經 225 指數

日本 JPN225 指數的標的資產是日經 225 美元指數期貨。日經平均指數是東京證券交易所的基準股價指數。

保證金要求

查看當前保證金要求，請訪問[此處](#)。

交易時間

請[按此](#)以了解福匯差價合約交易時間。

但是，請注意，交易時間隨冬令時夏令時變化將會有所調整。福匯的指數產品並不會到期，但在[公眾假期](#)期間市場將關閉，該產品也將暫停交易。

目標價差

JPN225 目標差價為 **10 點子**。

最大合約數量

JPN225 的單筆最大合約數為 **1,000**，最小合約數為 **1**。

最低的點子價值

JPN225 每點子最低價值為每點 1 日圓（如賬戶結算貨幣不同，點子價值會有所改變，詳情請參考交易平台的簡易報價窗口）。

每點的點子位置如圖所示。JPN225 每 1.0 的價格波動就是 1 個點子。福匯的報價會多顯示一位小數 - 非常適合快速變化市場中的短期交易者。


17,023.00

多少張福匯合約等於一張期貨合約？

目前，**550 張福匯 JPN225 合約**相等於 **1 張日經 225 美元指數期貨合約**。

其他信息

日本 225 合約有融資費用（或稱過夜利息 Rollover）。有關融資費用的更多信息，請點擊[此處](#)。像其他現貨股指一樣，股息調整將於有關指數成份股的除息日之前作出。該項調整將會顯示於您的結單中。有關股息的更多信息，請點擊[此處](#)。

通過福匯的優化執行模式，**沒有任何最小距離的止損限制**。

AUS200 澳大利亞標準普爾 200 指數

澳洲 AUS200 指數的標的資產是澳大利亞標準普爾 200 指數期貨。澳大利亞標準普爾 200 指數根據浮動調整市值衡量在澳大利亞證券交易所上市且具有指數資格的 200 只最大額股票的表現。

保證金要求

查看當前保證金要求，請訪問[此處](#)。

交易時間

請[按此](#)以了解福匯差價合約交易時間。

但是，請注意，交易時間隨冬令時夏令時變化將會有所調整。福匯的指數產品並不會到期，但在[公眾假期](#)期間市場將關閉，該產品也將暫停交易。

目標價差

AUS200 目標差價為 **1.6 點子**。

最大合約數量

AUS200 的單筆最大合約數為 **5,000**。

最低的點子價值

AUS200 每點子最低價值為每點 0.1 澳元(如賬戶結算貨幣不同，點子價值會有所改變，詳情請參考交易平台的簡易報價窗口)。

每點的點子位置如圖所示。AUS200 每 1.0 的價格波動就是 1 個點子。福匯的報價會多顯示一位小數 - 非常適合快速變化市場中的短期交易者。


5,342.00

多少張福匯合約等於一張期貨合約？

目前，**250 張 AUS200 合約**相等於 **1 張澳大利亞標準普爾 200 指數期貨合約**。

其他信息

AUS200 合約有融資費用(或稱過夜利息 Rollover)。有關融資費用的更多信息，請點擊[此處](#)。像其他現貨股指一樣，股息調整將於有關指數成份股的除息日之前作出。該項調整將會顯示於您的結單中。有關股息的更多信息，請點擊[此處](#)。

通過福匯的優化執行模式，沒有任何最小距離的止損限制。

EUSTX50 歐洲股市的 Euro Stoxx 50 指數

歐洲 EUSTX50 指數的標的資產是 Euro Stoxx 50 指數期貨。Euro Stoxx 50 是歐洲上市公司指數，它是由 Stoxx Ltd 公司設計。Stoxx Ltd 是股指供應商，其股東包括 Deutsche Börse 和 SIX 集團，EUSTX50 包含 50 個歐洲規模最大的公司（如安聯、得意志銀行、印第迪克集團、西班牙國家石油公司、聯合利華）。

保證金要求

查看當前保證金要求，請訪問[此處](#)。

交易時間

請[按此](#)以了解福匯差價合約交易時間。

但是，請注意，交易時間隨冬令時夏令時變化將會有所調整。福匯的指數產品並不會到期，但在[公眾假期](#)期間市場將關閉，該產品也將暫停交易。

目標價差

EUSTX50 目標差價為 **1.9 點子**。

最大合約數量

EUSTX50 的單筆最大合約數為 **5,000**。

最低的點子價值

EUSTX50 每點子最低價值為每點 0.1 歐元（如賬戶結算貨幣不同，點子價值會有所改變，詳情請參考交易平台的簡易報價窗口）。

每點的點子位置如下。EUSTX50 每 1.0 的價格波動就是 1 個點子。福匯的報價會多顯示一位小數 - 非常適合快速變化市場中的短期交易者。

↓
2986.00

多少張福匯合約等於一張期貨合約？

目前，**100 張福匯 EUSTX50 合約**相等於 **1 張 EURO STOXX 指數期貨合約**。

其他信息

EUSTX50 合約有融資費用（或稱過夜利息 Rollover）。有關融資費用的更多信息，請點擊[此處](#)。像其他現貨股指一樣，股息調整將於有關指數成份股的除息日之前作出。該項調整將會顯示於您的結單中。有關股息的更多信息，請點擊[此處](#)。

通過福匯的優化執行模式，沒有任何最小距離的止損限制。

VOLX 波動率（恐慌）指數

VOLX 的標的資產是芝加哥期權交易所迷你波動率指數期貨。

芝加哥期權交易所波動率指數（VIX）是市場對預期波動率的最新估計。VIX 是使用公式計算得出，該公式通過將標準普爾 500 的非現價看跌期權和看漲期權的加權價格平均來得出預期的波動率。

保證金要求

查看當前保證金要求，請訪問[此處](#)。

交易時間、到期日及參考月份

請[按此](#)查看交易時間。但是，請注意，交易時間隨冬令時夏令時變化將會有所調整。任何公眾假期將在[此](#)公布。可查看[福匯差價合約到期日](#)瞭解福匯 VOLX 到期時間及當前參考月份。

如果閣下持有未平倉頭寸，即使到期日可能會被更改，閣下正在交易的參考月份不會改變。即將到來的參考月份可能會改變，恕不事先通知。在開始交易之前，請確保閣下知悉當前定價的參考月份。

客戶在“福匯到期日”持有的 VOLX 未平倉頭寸將於紐約時間 17:00 以我們的買入價/賣出價平倉，這意味著客戶在平倉之時將會實現任何浮動盈虧。當 VOLX 到期後，與即將到期的合約有關的所有有待執行的止損掛單和限價掛單都會被取消。在到期後如有需要，客戶需要重新設定新的頭寸，並重新設定止損和限價訂單。

目標價差

VOLX 目標差價為 **0.6 點子**。

最大合約數量

VOLX 的單筆最大合約數為 **5,000**。

最低的點子價值

VOLX 的最低值為每點 0.10 美元（如果您的賬戶以不同貨幣計價，您的點值可能會有所不同。請查看福匯交易平台的簡易報價窗口以獲取該點值）。

每點的位置如下圖所示。VOLX 的每 0.01 的價格波動為 1 個點子。福匯的報價會多顯示一位小數 - 非常適合快速變化市場中的短期交易者。



30.175

多少張福匯合約等於一張期貨合約？

目前，**10 張福匯 VOLX 合約**相等於**1 張芝加哥期權交易所迷你波動率指數期貨合約**。

其他信息

VOLX 合約沒有融資費用（或稱過夜利息 Rollover）。

沒有任何最小距離的止損限制。

大宗商品

福匯提供原油、天然氣及金屬的差價合約，有著便於交易的合約規模和優化執行的模式。

[查看當前保證金要求，請訪問此處。](#)

金融工具名稱	最小交易單位	最大交易單位	點值（以本國貨幣顯示）	目標福匯差價（以點子計）	最小止損距離（點子）
USOil	1	5,000	\$0.10	4	0
UKOil	1	5,000	\$0.10	6	0
USOilSpot	1	5,000	\$0.10	4	0
UKOilSpot	1	5,000	\$0.10	4	0
NGAS	1	100	\$0.10	12	0
GasolineF	25	5,000	\$0.10	0.5	0
HeatingOilF	25	5,000	\$0.10	0.5	0
WHEATF	1	500	\$0.10	11	0
SOYF	1	500	\$0.10	11.6	0
CORNF	1	500	\$0.10	11.6	0
LCattleF	1	5,000	\$0.10	10	0
CoffeeNYF	1	5,000	\$0.10	20	0
SugarNYF	5	5,000	\$0.10	3	0
CarbonF	1	5,000	€0.10	8	0

***所有規定時間皆為格林尼治時間

UKOIL 英國原油

英國原油指數的標的資產是在歐洲洲際期貨交易所進行交易的布倫特原油指數期貨。布倫特原油是輕質原油主要交易種類，並作為全球石油採購的主要基準價格。布倫特原油來源於北海，並由布倫特混合油、福爾蒂斯混合油、奧賽貝格以及菲斯克原油（也被稱為BFOE報價）混合而成。該指數代表行業媒體報導和確認的21天Brent Blend、Forties、Oseberg、Ekofisk（BFOE）市場在相關交割月份的平均交易價格。僅有對外公佈的船運尺寸（60萬桶/9.5萬平米）的貿易與評估被考慮在內。

保證金要求

查看當前保證金要求，請訪問[此處](#)。

交易時間、到期日及參考月份

請[按此](#)查看交易時間。但是，請注意，交易時間隨冬令時夏令時變化將會有所調整。任何公眾假期將在[此](#)公佈。可查看[福匯差價合約到期日](#)了解福匯英國原油到期時間及當前參考月份。

如果閣下持有未平倉頭寸，即使到期日可能會被更改，閣下正在交易的參考月份不會改變。即將到來的參考月份可能會改變，恕不事先通知。在開始交易之前，請確保閣下知悉當前定價的參考月份。

客戶在“福匯到期日”持有的英國原油未平倉頭寸將於紐約時間 17:00 以我們的賣入價/賣出價平倉，這意味著客戶在平倉之時將會實現任何浮動盈虧。當英國原油到期後，與即將到期的合約有關的所有有待執行的止損掛單和限價掛單都會被取消。在到期後如有需要，客戶需要重新設定新的頭寸，並重新設定止損和限價訂單。

目標價差

英國原油目標差價為**6點子**。

最大合約數量

英國原油的單筆最大合約數為**5,000**。

最低的點子價值

英國原油每點子最低價值為每點**0.1**美元（如賬戶結算貨幣不同，點子價值會有所改變，詳情請參考交易平台的簡易報價窗口）。

每點的點子位置如圖所示。英國原油每**0.01**的價格波動就是**1**個點子。福匯的報價會多顯示一位小數 - 非常適合快速變化市場中的短期交易者。


40.435

多少張福匯合約等於一張期貨合約？

目前，**100**張福匯英國原油合約相等於**1**張布倫特原油期貨合約。

重要信息

由於有關本產品當前的異常市場事件，除了福匯在[業務條款](#)提及的權利，除非另行通知，如果相關產品價格跌至或低於**\$3.00**，所有的原油差價合約可能在不作通知的情況下於到期之前關閉。福匯將以平倉時的價格關閉未平倉頭寸。福匯不保證平倉價格。

在這種情況下，原油差價合約市場將在交易日的剩餘時間之內保持關閉。我們預計在下一個可能的時機下重新開放市場，但是有關參考可能是另一個期貨合約，而非近期期貨合約。

其他信息

英國原油合約沒有融資費用（或稱過夜利息 Rollover）。

通過福匯的優化執行模式，沒有任何最小距離的止損限制。

USOIL 美國原油

西德克薩斯中級原油 (WTI)，也被稱作德州輕質低硫原油，是衡量石油價格的基準線。WTI 主要在紐約商業交易所進行交易。

保證金要求

查看當前保證金要求，請訪問[此處](#)。

交易時間、到期日及參考月份

請[按此](#)查看交易時間。但是，請注意，交易時間隨冬令時夏令時變化將會有所調整。任何公眾假期將在[此](#)公佈。可查看[福匯差價合約到期日](#)了解福匯美國原油到期時間及當前參考月份。

如果閣下持有未平倉頭寸，即使到期日可能會被更改，閣下正在交易的參考月份不會改變。即將到來的參考月份可能會改變，恕不事先通知。在開始交易之前，請確保閣下知悉當前定價的參考月份。

客戶在“福匯到期日”持有的美國原油未平倉頭寸將於紐約時間 17:00 以我們的賣入價/賣出價平倉，這意味著客戶在平倉之時將會實現任何浮動盈虧。當美國原油到期後，與即將到期的合約有關的所有有待執行的止損掛單和限價掛單都會被取消。在到期後如有需要，客戶需要重新設定新的頭寸，並重新設定止損和限價訂單。

目標價差

美國原油目標差價為 **4 點子**。

最大合約數量

美國原油的單筆最大合約數為 **5,000**。

最低的點子價值

美國原油每點子最低價值為每點 0.1 美元 (如賬戶結算貨幣不同，點子價值會有所改變，詳情請參考交易平台的簡易報價窗口)。

每點的點子位置如圖所示。美國原油每 0.01 的價格波動就是 1 個點子。福匯的報價會多顯示一位小數 - 非常適合快速變化市場中的短期交易者。

↓
40.435

多少張福匯合約等於一張期貨合約？

目前，**100 張福匯原油合約**相等於 **1 張美國原油期貨合約**。

重要信息

由於有關本產品當前的異常市場事件，除了福匯在[業務條款](#)提及的權利，除非另行通知，如果相關產品價格跌至或低於**\$3.00**，所有的原油差價合約可能在不作通知的情況下於到期之前關閉。福匯將以平倉時的價格關閉未平倉頭寸。福匯不保證平倉價格。

在這種情況下，原油差價合約市場將在交易日的剩餘時間之內保持關閉。我們預計在下一個可能的時機下重新開放市場，但是有關參考可能是另一個期貨合約，而非近期期貨合約。

其他信息

美國原油合約沒有融資費用（或稱過夜利息 Rollover）。

通過福匯的優化執行模式，沒有任何最小距離的止損限制。

UKOilSpot 英國原油現貨

英國原油現貨代表的是布倫特原油的當前現貨價格（而非期貨價格）。

石油現貨價格來自於多種期貨合約的價格。福匯是根據近期兩個月的期貨合約的實時變動而得出的現貨價格。

保證金要求

查看當前保證金要求，請訪問[此處](#)。

交易時間

請[按此](#)查看交易時間。但是，請注意，交易時間隨冬令時夏令時變化將會有所調整。任何公眾假期將在[此](#)公佈。

目標價差

英國原油現貨目標差價為 **4 點子**。

最大合約數量

英國原油現貨的單筆最大合約數為 **5,000**。

最低的點子價值

英國原油現貨每點子最低價值為每點 **0.1 美元**（如賬戶結算貨幣不同，點子價值會有所改變，詳情請參考交易平台的簡易報價窗口）。

每點的點子位置如圖所示。英國原油現貨每 **0.01** 的價格波動就是 **1 個點子**。福匯的報價會多顯示一位小數 - 非常適合快速變化市場中的短期交易者。


40.435

福匯合約規模

目前 **1 英國原油現貨** 合約相當於 **10 桶布倫特原油**。

其他信息

英國原油現貨並不會到期。

英國原油現貨沒有融資費用（或稱過夜利息 Rollover）。公式如下所示：

長倉：

$$\left(\frac{\text{遠期期貨價格} - \text{近期期貨價格}}{\text{新期期貨的總交易天數}} + \text{標高點子} \right) \times (-1) \times \text{點數成本}$$

短倉:

$$\left(\frac{\text{遠期期貨價格} - \text{近期期貨價格}}{\text{新期期貨的總交易天數}} - \text{標高點子} \right) \times \text{點數成本}$$

融資費用說明:

- 福匯的標高點子目前為 10 美分，但可能會有所變動。
- 一份合約的點數成本為 10。
- 考慮到持倉過周末，週三的過夜利息為正常的 3 倍。

英國原油現貨沒有任何最小距離的止損限制。

USOilSpot 美國原油現貨

美國原油現貨代表的是西德克薩斯中級原油的當前現貨價格（而非期貨價格）。

石油現貨價格來自於多種期貨合約的價格。福匯是根據近期兩個月的期貨合約的實時變動而得出的現貨價格。

保證金要求

查看當前保證金要求，請訪問[此處](#)。

交易時間

請[按此](#)查看交易時間。但是，請注意，交易時間隨冬令時夏令時變化將會有所調整。任何公眾假期將在[此](#)公佈。。

目標價差

美國原油現貨目標差價為 **4 點子**。

最大合約數量

美國原油現貨的單筆最大合約數為 **5,000**。

最低的點子價值

美國原油現貨每點子最低價值為每點 **0.1 美元**（如賬戶結算貨幣不同，點子價值會有所改變，詳情請參考交易平台的簡易報價窗口）。

每點的點子位置如圖所示。美國原油現貨每 **0.01** 的價格波動就是 **1 個點子**。福匯的報價會多顯示一位小數 - 非常適合快速變化市場中的短期交易者。


40.435

福匯合約規模

目前 **1 美國原油現貨** 合約相當於 **10 桶 WTI 原油**。

其他信息

美國原油現貨並不會到期。

美國原油現貨沒有融資費用（或稱過夜利息 Rollover）。公式如下所示：

長倉：

$$\left(\frac{\text{遠期期貨價格} - \text{近期期貨價格}}{\text{新期期貨的總交易天數}} + \text{標高點子} \right) \times (-1) \times \text{點數成本}$$

短倉:

$$\left(\frac{\text{遠期期貨價格} - \text{近期期貨價格}}{\text{新期期貨的總交易天數}} - \text{標高點子} \right) \times \text{點數成本}$$

融資費用說明:

- 福匯的標高點子目前為 10 美分，但可能會有所變動。
- 一份合約的點數成本為 10。
- 考慮到持倉過周末，週三的過夜利息為正常的 3 倍。

美國原油現貨沒有任何最小距離的止損限制。

NGAS 天然氣

NGAS 是紐約商業交易所（NYMEX）天然氣期貨合約的定價點。亨利港的現貨和期貨以 \$ / mmbtu（美元/百萬英熱單位）計價，通常被視為北美天然氣市場的主要價格。北美不受監管的井口和燃燒器的天然氣價格與亨利港的價格密切相關。

保證金要求

查看當前保證金要求，請訪問[此處](#)。

交易時間、到期日及參考月份

請[按此](#)查看交易時間。但是，請注意，交易時間隨冬令時夏令時變化將會有所調整。任何公眾假期將在[此](#)公佈。可查看[福匯差價合約到期日](#)了解福匯天然氣到期時間及當前參考月份。

如果閣下持有未平倉頭寸，即使到期日可能會被更改，閣下正在交易的參考月份不會改變。即將到來的參考月份可能會改變，恕不事先通知。在開始交易之前，請確保閣下知悉當前定價的參考月份。

客戶在“福匯到期日”持有的天然氣未平倉頭寸將於紐約時間 17:00 以我們的賣入價/賣出價平倉，這意味著客戶在平倉之時將會實現任何浮動盈虧。當天然氣到期後，與即將到期的合約有關的所有有待執行的止損掛單和限價掛單都會被取消。在到期後如有需要，客戶需要重新設定新的頭寸，並重新設定止損和限價訂單。

目標價差

天然氣目標差價為 **12 點子**。

最大合約數量

天然氣的單筆最大合約數為 **100**。

最低的點子價值

天然氣每點子最低價值為每點 0.1 美元（如賬戶結算貨幣不同，點子價值會有所改變，詳情請參考交易平台的簡易報價窗口）。

每點的點子位置如圖所示。天然氣每 0.001 的價格波動就是 1 個點子。福匯的報價會多顯示一位小數 - 非常適合快速變化市場中的短期交易者。


1.9125

多少張福匯合約等於一張期貨合約？

目前，**100** 張福匯天然氣合約相等於 **1** 張天然氣期貨合約。

其他信息

天然氣合約設有到期日，因此沒有融資費用（或稱過夜利息 Rollover）。

通過福匯的優化執行模式，沒有任何最小距離的止損限制。

SOYF 大豆

SOYF 的標的資產為大豆期貨合約。

大豆為可再生資源，主要產出地為美國、北美及中國。大豆既可作為原油的來源也可作為肉類的替代品。

保證金要求

查看當前保證金要求，請訪問[此處](#)。

交易時間、到期日及參考月份

請[按此](#)查看交易時間。但是，請注意，交易時間隨冬令時夏令時變化將會有所調整。任何公眾假期將在[此](#)公佈。可查看[福匯差價合約到期日](#)了解福匯大豆到期時間及當前參考月份。

如果閣下持有未平倉頭寸，即使到期日可能會被更改，閣下正在交易的參考月份不會改變。即將到來的參考月份可能會改變，恕不事先通知。在開始交易之前，請確保閣下知悉當前定價的參考月份。

客戶在“福匯到期日”持有的大豆未平倉頭寸將於紐約時間 17:00 以我們的賣入價/賣出價平倉，這意味著客戶在平倉之時將會實現任何浮動盈虧。當大豆到期後，與即將到期的合約有關的所有有待執行的止損掛單和限價掛單都會被取消。在到期後如有需要，客戶需要重新設定新的頭寸，並重新設定止損和限價訂單。

目標價差

大豆目標差價為 **12.6 點子**。

最大合約數量

大豆的單筆最大合約數為 **500**。

最低的點子價值

大豆每點子最低價值為每點 0.1 美元（如賬戶結算貨幣不同，點子價值會有所改變，詳情請參考交易平台的簡易報價窗口）。

每點的點子位置如圖所示。大豆每 0.1 的價格波動就是 1 個點子。福匯的報價會多顯示一位小數 - 非常適合快速變化市場中的短期交易者。


1027.75

多少張福匯合約等於一張期貨合約？

目前，**50 張福匯大豆合約**相等於 **1 張大豆期貨合約**。

其他信息

大豆合約沒有融資費用（或稱過夜利息 Rollover）。

沒有任何最小距離的止損限制。

WHEATF 小麥

WHEATF 的標的資產是小麥期貨合約。

小麥是全球最大的軟商品之一，其產地遍佈全球，其中以中國、美國、印度、俄羅斯、法國及澳大利亞為主。小麥價格的變化除了受到其最大生產國經濟和產量影響之外，還深受全球氣候因素影響。

保證金要求

查看當前保證金要求，請訪問[此處](#)。

交易時間、到期日及參考月份

請[按此](#)查看交易時間。但是，請注意，交易時間隨冬令時夏令時變化將會有所調整。任何公眾假期將在[此](#)公佈。可查看[福匯差價合約到期日](#)了解福匯小麥到期時間及當前參考月份。

如果閣下持有未平倉頭寸，即使到期日可能會被更改，閣下正在交易的參考月份不會改變。即將到來的參考月份可能會改變，恕不事先通知。在開始交易之前，請確保閣下知悉當前定價的參考月份。

客戶在“福匯到期日”持有的小麥未平倉頭寸將於紐約時間 17:00 以我們的賣入價/賣出價平倉，這意味著客戶在平倉之時將會實現任何浮動盈虧。當小麥到期後，與即將到期的合約有關的所有有待執行的止損掛單和限價掛單都會被取消。在到期後如有需要，客戶需要重新設定新的頭寸，並重新設定止損和限價訂單。

目標價差

小麥目標差價為 **11 點子**。

最大合約數量

小麥的單筆最大合約數為 **500**。

最低的點子價值

小麥每點子最低價值為每點 **0.1 美元**（如賬戶結算貨幣不同，點子價值會有所改變，詳情請參考交易平台的簡易報價窗口）。

每點的點子位置如圖所示。小麥每 **0.1** 的價格波動就是 **1 個點子**。福匯的報價會多顯示一位小數 - 非常適合快速變化市場中的短期交易者。


524.25

多少張福匯合約等於一張期貨合約？

目前，**50 張福匯小麥合約**相等於 **1 張小麥期貨合約**。

其他信息

小麥合約沒有融資費用（或稱過夜利息 Rollover）。

沒有任何最小距離的止損限制。

CORNF 玉米

CORNF 的標的資產是玉米期貨合約。

玉米是以美國為首要產地的一種穀物，其價格主要受到玉米汽油（一種可再生能源）需求量以及主要產地（美國、中國、南美）氣候的影響，通常也與美元和大宗貨物及能源產業的表現相關。

保證金要求

查看當前保證金要求，請訪問[此處](#)。

交易時間、到期日及參考月份

請[按此](#)查看交易時間。但是，請注意，交易時間隨冬令時夏令時變化將會有所調整。任何公眾假期將在[此](#)公佈。可查看[福匯差價合約到期日](#)了解福匯玉米到期時間及當前參考月份。

如果閣下持有未平倉頭寸，即使到期日可能會被更改，閣下正在交易的參考月份不會改變。即將到來的參考月份可能會改變，恕不事先通知。在開始交易之前，請確保閣下知悉當前定價的參考月份。

客戶在“福匯到期日”持有的玉米未平倉頭寸將於紐約時間 17:00 以我們的賣入價/賣出價平倉，這意味著客戶在平倉之時將會實現任何浮動盈虧。當玉米到期後，與即將到期的合約有關的所有有待執行的止損掛單和限價掛單都會被取消。在到期後如有需要，客戶需要重新設定新的頭寸，並重新設定止損和限價訂單。

目標價差

玉米目標差價為 **11.6 點子**。

最大合約數量

玉米的單筆最大合約數為 **500**。

最低的點子價值

玉米每點子最低價值為每點 **0.1 美元**（如賬戶結算貨幣不同，點子價值會有所改變，詳情請參考交易平台的簡易報價窗口）。

每點的點子位置如圖所示。玉米每 **0.1** 的價格波動就是 **1 個點子**。福匯的報價會多顯示一位小數 - 非常適合快速變化市場中的短期交易者。


379.75

多少張福匯合約等於一張期貨合約？

目前，**50 張福匯玉米合約**相等於 **1 張玉米期貨合約**。

其他信息

玉米合約沒有融資費用（或稱過夜利息 Rollover）。

沒有任何最小距離的止損限制。

GasolineF 汽油期貨

GasolineF 的標的資產是汽油期貨合約。

汽油是大多數汽車的主要燃料，是原油最重要的副產品之一，其期貨產品為交易者提供了一種投機/對沖價格變動的方式。

保證金要求

查看當前保證金要求，請訪問[此處](#)。

交易時間、到期日及參考月份

請[按此](#)查看交易時間。但是，請注意，交易時間隨冬令時夏令時變化將會有所調整。任何公眾假期將在[此](#)公佈。可查看[福匯差價合約到期日](#)了解福匯汽油期貨到期時間及當前參考月份。

如果閣下持有未平倉頭寸，即使到期日可能會被更改，閣下正在交易的參考月份不會改變。即將到來的參考月份可能會改變，恕不事先通知。在開始交易之前，請確保閣下知悉當前定價的參考月份。

客戶在“福匯到期日”持有的汽油期貨未平倉頭寸將於紐約時間 17:00 以我們的賣入價/賣出價平倉，這意味著客戶在平倉之時將會實現任何浮動盈虧。當汽油期貨到期後，與即將到期的合約有關的所有有待執行的止損掛單和限價掛單都會被取消。在到期後如有需要，客戶需要重新設定新的頭寸，並重新設定止損和限價訂單。

目標價差

汽油期貨目標差價為 **0.5 點子**。

最小合約數量和增量

汽油期貨的單筆最小合約數為 **25** 且以 **25** 為增量。

最大合約數量

汽油期貨的單筆最大合約數為 **5000**。

最低的點子價值

汽油期貨每點子最低價值為每點 **0.1 美元**（如賬戶結算貨幣不同，點子價值會有所改變，詳情請參考交易平台的簡易報價窗口）。

每點的點子位置如圖所示。汽油期貨每 0.01 的價格波動就是 1 個點子。福匯的報價會顯示 4 位小數 - 非常適合快速變化市場中的短期交易者。


2.0276

多少張福匯合約等於一張期貨合約？

目前，**42 張福匯汽油期貨合約**相等於 **1 張汽油期貨合約**。

其他信息

汽油期貨合約沒有融資費用（或稱過夜利息 Rollover）。

沒有任何最小距離的止損限制。

HeatingOilF 取暖燃油期貨

HeatingOilF 的標的資產是取暖燃油期貨合約。

取暖燃油是原油最重要的副產品之一，用於家庭取暖。它的價格受季節、天氣、消費以及天然氣供應的影響，天然氣是取暖燃油的替代品，用於家庭取暖。取暖燃油期貨為交易者提供了一種投機/對沖價格變動的方式。

保證金要求

查看當前保證金要求，請訪問[此處](#)。

交易時間、到期日及參考月份

請[按此](#)查看交易時間。但是，請注意，交易時間隨冬令時夏令時變化將會有所調整。任何公眾假期將在[此](#)公佈。可查看[福匯差價合約到期日](#)了解福匯取暖燃油期貨到期時間及當前參考月份。

如果閣下持有未平倉頭寸，即使到期日可能會被更改，閣下正在交易的參考月份不會改變。即將到來的參考月份可能會改變，恕不事先通知。在開始交易之前，請確保閣下知悉當前定價的參考月份。

客戶在“福匯到期日”持有的取暖燃油期貨未平倉頭寸將於紐約時間 17:00 以我們的賣入價/賣出價平倉，這意味著客戶在平倉之時將會實現任何浮動盈虧。當取暖燃油期貨到期後，與即將到期的合約有關的所有有待執行的止損掛單和限價掛單都會被取消。在到期後如有需要，客戶需要重新設定新的頭寸，並重新設定止損和限價訂單。

目標價差

取暖燃油期貨目標差價為 **0.5 點子**。

最小合約數量和增量

取暖燃油期貨的單筆最小合約數為 **25** 且以 **25** 為增量。

最大合約數量

取暖燃油期貨的單筆最大合約數為 **5000**。

最低的點子價值

取暖燃油期貨每點子最低價值為每點 0.1 美元（如賬戶結算貨幣不同，點子價值會有所改變，詳情請參考交易平台的簡易報價窗口）。

每點的點子位置如圖所示。取暖燃油期貨每 0.01 的價格波動就是 1 個點子。福匯的報價會顯示 4 位小數 - 非常適合快速變化市場中的短期交易者。


2.0276

多少張福匯合約等於一張期貨合約？

目前，**42 張福匯取暖燃油期貨合約**相等於 **1 張取暖燃油期貨合約**。

其他信息

取暖燃油期貨合約沒有融資費用（或稱過夜利息 Rollover）。

沒有任何最小距離的止損限制。

LCattleF 活牛期貨

LCattleF 的標的資產是活牛期貨合約。

活牛期貨是為交易者設計的，用於對沖/預測可上市的牛的價格變動，這可能會受到天氣、其他商品的價格（如大豆）和消費者收入等的影響。

保證金要求

查看當前保證金要求，請訪問[此處](#)。

交易時間、到期日及參考月份

請[按此](#)查看交易時間。但是，請注意，交易時間隨冬令時夏令時變化將會有所調整。任何公眾假期將在[此](#)公佈。可查看[福匯差價合約到期日](#)了解福匯活牛期貨到期時間及當前參考月份。

如果閣下持有未平倉頭寸，即使到期日可能會被更改，閣下正在交易的參考月份不會改變。即將到來的參考月份可能會改變，恕不事先通知。在開始交易之前，請確保閣下知悉當前定價的參考月份。

客戶在“福匯到期日”持有的活牛期貨未平倉頭寸將於紐約時間 17:00 以我們的賣入價/賣出價平倉，這意味著客戶在平倉之時將會實現任何浮動盈虧。當活牛期貨到期後，與即將到期的合約有關的所有有待執行的止損掛單和限價掛單都會被取消。在到期後如有需要，客戶需要重新設定新的頭寸，並重新設定止損和限價訂單。

目標價差

活牛期貨目標差價為 **10 點子**。

最大合約數量

活牛期貨的單筆最大合約數為 **5000**。

最低的點子價值

活牛期貨每點子最低價值為每點 0.1 美元（如賬戶結算貨幣不同，點子價值會有所改變，詳情請參考交易平台的簡易報價窗口）。

每點的點子位置如圖所示。活牛期貨每 0.01 的價格波動就是 1 個點子。福匯的報價會多顯示一位小數 - 非常適合快速變化市場中的短期交易者。


163.480

多少張福匯合約等於一張期貨合約？

目前，**40** 張福匯活牛期貨合約相等於 **1** 張活牛期貨合約。

其他信息

活牛期貨合約沒有融資費用（或稱過夜利息 Rollover）。

沒有任何最小距離的止損限制。

CoffeeNYF 紐約咖啡期貨

CoffeeNYF 的標的資產是紐約咖啡（阿拉比卡）期貨合約。

該期貨合約基礎商品在洲際交易所（ICE）交易。咖啡屬於軟商品，該期貨產品是阿拉比卡咖啡的基準。它為交易者在價格十分波動的市場中提供了投機/對沖市場價格波動的機會。

保證金要求

查看當前保證金要求，請訪問[此處](#)。

交易時間、到期日及參考月份

請[按此](#)查看交易時間。但是，請注意，交易時間隨冬令時夏令時變化將會有所調整。任何公眾假期將在[此](#)公佈。可查看[福匯差價合約到期日](#)了解福匯紐約咖啡期貨到期時間及當前參考月份。

如果閣下持有未平倉頭寸，即使到期日可能會被更改，閣下正在交易的參考月份不會改變。即將到來的參考月份可能會改變，恕不事先通知。在開始交易之前，請確保閣下知悉當前定價的參考月份。

客戶在“福匯到期日”持有的紐約咖啡期貨未平倉頭寸將於紐約時間 17:00 以我們的買入價/賣出價平倉，這意味著客戶在平倉之時將會實現任何浮動盈虧。當紐約咖啡期貨到期後，與即將到期的合約有關的所有有待執行的止損掛單和限價掛單都會被取消。在到期後如有需要，客戶需要重新設定新的頭寸，並重新設定止損和限價訂單。

目標價差

紐約咖啡期貨目標差價為 **20 點子**。

最大合約數量

紐約咖啡期貨的單筆最大合約數為 **5000**。

最低的點子價值

紐約咖啡期貨每點子最低價值為每點 0.1 美元（如賬戶結算貨幣不同，點子價值會有所改變，詳情請參考交易平台的簡易報價窗口）。每點的點子位置如圖所示。紐約咖啡期貨每 0.01 的價格波動就是 1 個點子。


152.07

多少張福匯合約等於一張期貨合約？

目前，37.5 張福匯紐約咖啡期貨合約相等於 1 張紐約咖啡（阿拉比卡）期貨合約。

其他信息

紐約咖啡期貨合約沒有融資費用（或稱過夜利息 Rollover）。

沒有任何最小距離的止損限制。

SugarNYF 糖紐約期貨

SugarNYF 的標的資產是糖-紐約 11 號（原糖）期貨。

該期貨合約基礎商品在洲際交易所（ICE）交易。糖屬於軟商品，該期貨產品是原糖的基準。為交易者提供了投機/對沖波動價格的機會。

保證金要求

查看當前保證金要求，請訪問[此處](#)。

交易時間、到期日及參考月份

請[按此](#)查看交易時間。但是，請注意，交易時間隨冬令時夏令時變化將會有所調整。任何公眾假期將在[此](#)公佈。可查看[福匯差價合約到期日](#)了解福匯糖紐約期貨到期時間及當前參考月份。

如果閣下持有未平倉頭寸，即使到期日可能會被更改，閣下正在交易的參考月份不會改變。即將到來的參考月份可能會改變，恕不事先通知。在開始交易之前，請確保閣下知悉當前定價的參考月份。

客戶在“福匯到期日”持有的糖紐約期貨未平倉頭寸將於紐約時間 17:00 以我們的買入價/賣出價平倉，這意味著客戶在平倉之時將會實現任何浮動盈虧。當糖紐約期貨到期後，與即將到期的合約有關的所有有待執行的止損掛單和限價掛單都會被取消。在到期後如有需要，客戶需要重新設定新的頭寸，並重新設定止損和限價訂單。

目標價差

糖紐約期貨目標差價為 **3 點子**。

最小合約數量和增量

糖紐約期貨的單筆最小合約數為 **5** 且以 **5** 為增量。

最大合約數量

糖紐約期貨的單筆最大合約數為 **5000**。

最低的點子價值

糖紐約期貨每點子最低價值為每點 0.1 美元（如賬戶結算貨幣不同，點子價值會有所改變，詳情請參考交易平台的簡易報價窗口）。每點的點子位置如圖所示。糖紐約期貨每 0.01 的價格波動就是 1 個點子。


23.80

多少張福匯合約等於一張期貨合約？

目前，112 張福匯糖紐約期貨合約相等於 1 張糖-紐約 11 號（原糖）期貨合約。

其他信息

糖紐約期貨合約沒有融資費用（或稱過夜利息 Rollover）。

沒有任何最小距離的止損限制。

CarbonF 碳期貨

CarbonF 的標的資產是碳排放期貨合約。

該期貨合約基礎商品在洲際交易所（ICE）交易。該基礎產品旨在供碳交易商購買和出售一定量的二氧化碳和其他溫室氣體排放配額。交易單位為歐盟排放權配額（EUA），報價表示每公噸等於多少歐元。

保證金要求

查看當前保證金要求，請訪問[此處](#)。

交易時間、到期日及參考月份

請[按此](#)查看交易時間。但是，請注意，交易時間隨冬令時夏令時變化將會有所調整。任何公眾假期將在[此](#)公佈。可查看[福匯差價合約到期日](#)了解福匯碳期貨到期時間及當前參考月份。

如果閣下持有未平倉頭寸，即使到期日可能會被更改，閣下正在交易的參考月份不會改變。即將到來的參考月份可能會改變，恕不事先通知。在開始交易之前，請確保閣下知悉當前定價的參考月份。

客戶在“福匯到期日”持有的碳期貨未平倉頭寸將於紐約時間 17:00 以我們的買入價/賣出價平倉，這意味著客戶在平倉之時將會實現任何浮動盈虧。當碳期貨到期後，與即將到期的合約有關的所有有待執行的止損掛單和限價掛單都會被取消。在到期後如有需要，客戶需要重新設定新的頭寸，並重新設定止損和限價訂單。

目標價差

碳期貨目標差價為 **8 點子**。

最大合約數量

碳期貨的單筆最大合約數為 **5000**。

最低的點子價值

碳期貨每點子最低價值為每點 **0.1 歐元**（如賬戶結算貨幣不同，點子價值會有所改變，詳情請參考交易平台的簡易報價窗口）。每點的點子位置如圖所示。碳期貨每 **0.01** 的價格波動就是 **1 個點子**。


88.14

多少張福匯合約等於一張期貨合約？

目前，100 張福匯碳期貨合約相等於 1 張碳排放期貨合約。

其他信息

碳期貨期貨合約沒有融資費用（或稱過夜利息 Rollover）。

沒有任何最小距離的止損限制。

金屬

福匯提供金屬的差價合約，有著便於交易的合約規模和優化執行的模式。

查看當前保證金要求，請訪問[此處](#)。

金融工具名稱	最小交易單位	最大交易單位	點值	目標福匯差價	最小止損距離
XAU/USD	1	10,000	\$0.01	41	0
XAG/USD	1	200,000	\$0.01	4.32	0
Copper	1	500	\$0.10	4.2	0
AlumSpot	1	5,000	\$1.00	6	0
LeadSpot	1	5,000	\$1.00	6	0
NickelSpot	1	5,000	\$1.00	50	0
ZincSpot	1	5,000	\$1.00	6	0

請[按此](#)以了解福匯差價合約交易時間。

XAU/USD 黃金

黃金在現貨市場中交易，而黃金現貨價格是以美元/盎司為單位的。從 1919 以來，最常見的黃金價格基準線為倫敦黃金定盤價，由倫敦金銀市場的五家金銀貿易公司的代表們每日兩次的電話會議決定。黃金是根據日內現貨價格在全球即時交易，由黃金交易市場的詢價交易方式（OTC）演變而來。（代碼：XAU）。

保證金要求

查看當前保證金要求，請訪問[此處](#)。

交易時間

請[按此](#)以了解福匯差價合約交易時間。

但是，請注意，交易時間隨冬令時夏令時變化將會有所調整。在[公眾假期](#)期間市場將關閉，該產品也將暫停交易。由於黃金是現貨產品，所以不會到期。

目標價差

XAU/USD 的目標價差為 **41 點**。

請注意 **XAU/USD** 的最小點子價值為 **0.01**。


最大合約數量

XAU/USD 的單筆最大合約數為 **10,000**。

最低的點子價值

黃金每點子最低價值為每點 0.01 美元（如賬戶結算貨幣不同，點子價值會有所改變，詳情請參考交易平台的簡易報價窗口）。

每點的點子位置如圖所示。黃金每 0.01 的價格的波動是 1 點子 - 非常適合快速變化市場中的短期交易者。


1,234.42

其他信息

黃金有融資費用（或稱過夜利息 Rollover）。跟外匯一樣通常於星期三過夜計算 3 倍利息。

通過福匯的優化執行模式，沒有任何最小距離的止損限制。

XAG/USD 白銀

銀價是由投機和供需驅動的。主要是大交易商或投資者、賣空、工業、消費和商業需求，以及對沖。與黃金相比，銀價格波動很大。這是因為市場流動性較低，工業消耗和倉儲價值之間的需求波動。有時這可能導致市場產生大幅度的價值波動。

保證金要求

查看當前保證金要求，請訪問[此處](#)。

交易時間

請[按此](#)以了解福匯差價合約交易時間。

但是，請注意，交易時間隨冬令時夏令時變化將會有所調整。在[公眾假期](#)期間市場將關閉，該產品也將暫停交易。由於白銀是現貨產品，所以不會到期。

目標價差

白銀目標差價為 **4.32 點子**。

最大合約數量

白銀的單筆最大合約數為 **200,000**，而最小合約數為 **1**。

最低的點子價值

白銀每點子最低價值為每點 0.01 美元（如賬戶結算貨幣不同，點子價值會有所改變，詳情請參考交易平台的簡易報價窗口）。

每點的點子位置如下。白銀每 0.01 的價格波動就是 1 個點子。福匯的報價會多顯示一位小數 - 非常適合快速變化市場中的短期交易者。

↓
16.214

其他信息

白銀有融資費用（或稱過夜利息 Rollover）。跟外匯一樣通常於星期三過夜計算 3 倍利息。

通過福匯的優化執行模式，沒有任何最小距離的止損限制。

Copper 銅

COMEX 銅被廣泛認為是重要的週期性商品之一，因為它廣泛用於建築、基礎設施和一系列設備製造。一般用於生產電纜、佈線和電子產品，因為它具有優良的導電性能。建築行業是銅的第二大用戶，用於管道、暖通空調和建築佈線應用。雖然銅礦資源豐富且廣泛的提煉和回收利用，但是銅價值鏈相當密集。這使得市場易受供應方限制，從而導致價格波動。

保證金要求

查看當前保證金要求，請訪問[此處](#)。

交易時間、到期日及參考月份

請[按此](#)查看交易時間。但是，請注意，交易時間隨冬令時夏令時變化將會有所調整。任何公眾假期將在[此](#)公佈。可查看[福匯差價合約到期日](#)了解福匯銅到期時間及當前參考月份。

如果閣下持有未平倉頭寸，即使到期日可能會被更改，閣下正在交易的參考月份不會改變。即將到來的參考月份可能會改變，恕不事先通知。在開始交易之前，請確保閣下知悉當前定價的參考月份。

客戶在“福匯到期日”持有的銅未平倉頭寸將於紐約時間 17:00 以我們的賣入價/賣出價平倉，這意味著客戶在平倉之時將會實現任何浮動盈虧。當銅到期後，與即將到期的合約有關的所有有待執行的止損掛單和限價掛單都會被取消。在到期後如有需要，客戶需要重新設定新的頭寸，並重新設定止損和限價訂單。

目標價差

銅目標差價為 **4.2 點子**。

最大合約數量

銅的單筆最大合約數為 **500**。

最低的點子價值

銅每點子最低價值為每點 0.1 美元（如賬戶結算貨幣不同，點子價值會有所改變，詳情請參考交易平台的簡易報價窗口）。

每點的點子位置如圖所示。銅每 0.001 的價格波動就是 1 個點子。福匯的報價會多顯示一位小數 - 非常適合快速變化市場中的短期交易者。


2.1655

多少張福匯合約等於一張期貨合約？

目前，**250 張福匯銅合約**相等於 **1 張 CMX 精銅期貨合約**。

其他信息

銅沒有融資費用（或稱過夜利息 Rollover）和沒有最小距離的止損限制。

AlumSpot 鋁現貨

鋁現貨的標的資產是倫敦金屬交易所原鋁期貨。

該相關期貨產品在倫敦金屬交易所進行交易。鋁廣泛用於航空航天產品、汽車和建築材料。該期貨產品允許交易者對鋁的價格走勢進行投機/對沖。

保證金要求

查看當前保證金要求，請訪問[此處](#)。

交易時間、到期日及參考月份

請[按此](#)查看交易時間。但是，請注意，交易時間隨冬令時夏令時變化將會有所調整。任何公眾假期將在[此](#)公佈。鋁現貨是一種現貨產品，因此沒有到期時間。

目標價差

鋁現貨目標差價為 **6 點子**。

最大合約數量

鋁現貨的單筆最大合約數為 **5000**。

最低的點子價值

鋁現貨每點子最低價值為每點 1.00 美元（如賬戶結算貨幣不同，點子價值會有所改變，詳情請參考交易平台的簡易報價窗口）。每點的點子位置如圖所示。


2179.55

鋁現貨每 1.00 的價格波動就是 1 個點子。

多少張福匯合約等於一張期貨合約？

目前，25 張福匯鋁現貨合約相等於 1 張倫敦金屬交易所原鋁期貨合約。

其他信息

- 鋁現貨不會過期。
- 鋁現貨有融資費用（或稱過夜利息 Rollover）。計算方法如所示：

$$\text{長倉:} \quad \left(\frac{\text{第 4 個月期貨價格} - \text{第 3 個月期貨價格}}{\text{近期期貨的總交易天數}} + \text{標高點子} \right) \times (-1) \times \text{點數成本}$$

短倉:

$$\left(\frac{\text{第 4 個月期貨價格} - \text{第 3 個月期貨價格}}{\text{近期期貨的總交易天數}} - \text{標高點子} \right) \times \text{點數成本}$$

關於融資費用的說明:

- 福匯的標高點子目前為 10 美分，但有可能會發生變化。
- 一份合約的點數成本為 1。
- 星期三有 3 倍的過夜利息，以考慮到持倉過週末。

鋁現貨沒有最小距離的止損限制。

LeadSpot 鉛現貨

鉛現貨的標的資產是倫敦金屬交易所鉛期貨。

該相關期貨產品在倫敦金屬交易所進行交易。鉛是一種軟金屬元素，現代鉛使用量的 80% 用於生產電池。最大的鉛生產國是澳洲、中國和美國。該期貨產品允許交易者對鉛的價格走勢進行投機/對沖。

保證金要求

查看當前保證金要求，請訪問[此處](#)。

交易時間、到期日及參考月份

請[按此](#)查看交易時間。但是，請注意，交易時間隨冬令時夏令時變化將會有所調整。任何公眾假期將在[此](#)公佈。鉛現貨是一種現貨產品，因此沒有到期時間。

目標價差

鉛現貨目標差價為 **6 點子**。

最大合約數量

鉛現貨的單筆最大合約數為 **5000**。

最低的點子價值

鉛現貨每點子最低價值為每點 **1.00 美元**（如賬戶結算貨幣不同，點子價值會有所改變，詳情請參考交易平台的簡易報價窗口）。每點的點子位置如圖所示。


2052.80

鉛現貨每 1.00 的價格波動就是 1 個點子。

多少張福匯合約等於一張期貨合約？

目前，25 張福匯鉛現貨合約相等於 1 張倫敦金屬交易所鉛期貨合約。

其他信息

- 鉛現貨不會過期。
- 鉛現貨有融資費用（或稱過夜利息 Rollover）。計算方法如所示：

長倉:

$$\left(\frac{\text{第 4 個月期貨價格} - \text{第 3 個月期貨價格}}{\text{近期期貨的總交易天數}} + \text{標高點子} \right) \times (-1) \times \text{點數成本}$$

短倉:

$$\left(\frac{\text{第 4 個月期貨價格} - \text{第 3 個月期貨價格}}{\text{近期期貨的總交易天數}} - \text{標高點子} \right) \times \text{點數成本}$$

關於融資費用的說明:

- 福匯的標高點子目前為 10 美分，但有可能會發生變化。
- 一份合約的點數成本為 1。
- 星期三有 3 倍的過夜利息，以考慮到持倉過週末。

鉛現貨沒有最小距離的止損限制。

NickelSpot 鎳現貨

鎳現貨的標的資產是倫敦金屬交易所鎳期貨。

該相關期貨產品在倫敦金屬交易所進行交易。鎳是生產不銹鋼和其他合金的核心元素之一。最大的鎳生產國是印度尼西亞、菲律賓和俄羅斯。該期貨產品允許交易者對鎳的價格走勢進行投機/對沖。

保證金要求

查看當前保證金要求，請訪問[此處](#)。

交易時間、到期日及參考月份

請[按此](#)查看交易時間。但是，請注意，交易時間隨冬令時夏令時變化將會有所調整。任何公眾假期將在[此](#)公佈。鎳現貨是一種現貨產品，因此沒有到期時間。

目標價差

鎳現貨目標差價為 **50 點子**。

最大合約數量

鎳現貨的單筆最大合約數為 **5000**。

最低的點子價值

鎳現貨每點子最低價值為每點 1.00 美元（如賬戶結算貨幣不同，點子價值會有所改變，詳情請參考交易平台的簡易報價窗口）。每點的點子位置如圖所示。


16030.75

鎳現貨每 1.00 的價格波動就是 1 個點子。

多少張福匯合約等於一張期貨合約？

目前，6 張福匯鎳現貨合約相等於 1 張倫敦金屬交易所鎳期貨合約。

其他信息

- 鎳現貨不會過期。
- 鎳現貨有融資費用（或稱過夜利息 Rollover）。計算方法如所示：

長倉:

$$\left(\frac{\text{第 4 個月期貨價格} - \text{第 3 個月期貨價格}}{\text{近期期貨的總交易天數}} + \text{標高點子} \right) \times (-1) \times \text{點數成本}$$

短倉:

$$\left(\frac{\text{第 4 個月期貨價格} - \text{第 3 個月期貨價格}}{\text{近期期貨的總交易天數}} - \text{標高點子} \right) \times \text{點數成本}$$

關於融資費用的說明:

- 福匯的標高點子目前為 10 美分，但有可能會發生變化。
- 一份合約的點數成本為 1。
- 星期三有 3 倍的過夜利息，以考慮到持倉過週末。

鎳現貨沒有最小距離的止損限制。

ZincSpot 鋅現貨

鋅現貨的標的資產是倫敦金屬交易所鋅期貨。

該相關期貨產品在倫敦金屬交易所進行交易。鋅廣泛用於生產化學品、醫藥和電池。最大的鋅生產國是中國、秘魯和澳洲。該期貨產品允許交易者對鋅的價格走勢進行投機/對沖。

保證金要求

查看當前保證金要求，請訪問[此處](#)。

交易時間、到期日及參考月份

請[按此](#)查看交易時間。但是，請注意，交易時間隨冬令時夏令時變化將會有所調整。任何公眾假期將在[此](#)公佈。鋅現貨是一種現貨產品，因此沒有到期時間。

目標價差

鋅現貨目標差價為 **6 點子**。

最大合約數量

鋅現貨的單筆最大合約數為 **5000**。

最低的點子價值

鋅現貨每點子最低價值為每點 1.00 美元（如賬戶結算貨幣不同，點子價值會有所改變，詳情請參考交易平台的簡易報價窗口）。每點的點子位置如圖所示。


2466.75

鋅現貨每 1.00 的價格波動就是 1 個點子。

多少張福匯合約等於一張期貨合約？

目前，25 張福匯鋅現貨合約相等於 1 張倫敦金屬交易所鋅期貨合約。

其他信息

- 鋅現貨不會過期。
- 鋅現貨有融資費用（或稱過夜利息 Rollover）。計算方法如所示：

長倉:

$$\left(\frac{\text{第 4 個月期貨價格} - \text{第 3 個月期貨價格}}{\text{近期期貨的總交易天數}} + \text{標高點子} \right) \times (-1) \times \text{點數成本}$$

短倉:

$$\left(\frac{\text{第 4 個月期貨價格} - \text{第 3 個月期貨價格}}{\text{近期期貨的總交易天數}} - \text{標高點子} \right) \times \text{點數成本}$$

關於融資費用的說明:

- 福匯的標高點子目前為 10 美分，但有可能會發生變化。
- 一份合約的點數成本為 1。
- 星期三有 3 倍的過夜利息，以考慮到持倉過週末。

鋅現貨沒有最小距離的止損限制。

國庫債券

福匯提供政府債券、公司債券和利率差價合約。

[查看當前保證金要求，請訪問此處。](#)

[請按此查看交易時間。](#)

金融工具名稱	最小交易單位	最大交易單位	點值（以本國貨幣顯示）	目標福匯差價（以點子計）	最小止損距離（點子）
2USNote	1	500	\$0.10	2	0
5USNote	1	500	\$0.10	2	0
10USNote	1	500	\$0.10	4	0
BOBL	1	500	0.10 EUR	2	0
BUND	1	500	0.10 EUR	5.6	0
SCHATZ	1	500	0.10 EUR	2	0
EURIBOR3M	1	500	0.10 EUR	1.5	0
FED30	1	500	\$0.10	2	0
IBHY	1	500	\$0.10	20	0
SONIA3M	1	500	0.10 GBP	1.3	0

2USNote 2 年美國國庫票據

2 年美國國庫票據的標的資產是 CME 2 年期美國國債期貨。國庫券，簡稱 T-Notes，是指政府發行的中期至到期證券。2 年期國債是美國政府支持的交易量最大的國債之一。

保證金要求

查看當前保證金要求，請訪問[此處](#)。

交易時間、到期日及參考月份

請[按此](#)查看交易時間。但是，請注意，交易時間隨冬令時夏令時變化將會有所調整。任何公眾假期將在[此](#)公佈。可查看[福匯差價合約到期日](#)了解 2 年美國國庫票據到期時間及當前參考月份。

如果閣下持有未平倉頭寸，即使到期日可能會被更改，閣下正在交易的參考月份不會改變。即將到來的參考月份可能會改變，恕不事先通知。在開始交易之前，請確保閣下知悉當前定價的參考月份。

客戶在“福匯到期日”持有的 2 年美國國庫票據未平倉頭寸將於紐約時間 17:00 以我們的賣入價/賣出價平倉，這意味著客戶在平倉之時將會實現任何浮動盈虧。當 2 年美國國庫票據到期後，與即將到期的合約有關的所有有待執行的止損掛單和限價掛單都會被取消。在到期後如有需要，客戶需要重新設定新的頭寸，並重新設定止損和限價訂單。

目標價差

2USNote 目標差價為 **2 點子**。

最大合約數量

2 年美國國庫票據的單筆最大合約數為 **500**。

最低的點子(價值)

2USNote 每點子最低價值為每點 0.10 美元（如賬戶結算貨幣不同，點子價值會有所改變，詳情請參考交易平台的簡易報價窗口）。

每點的點子位置如圖所示。2USNote 每 0.01 的價格波動就是 1 個點子。福匯的報價會多顯示一位小數 - 非常適合快速變化市場中的短期交易者。


163.480

多少張福匯合約等於一張期貨合約？

目前，**200** 張福匯 2 年美國國庫票據合約相等於 **1** 張 2 年期美國國債期貨合約。

其他信息

2 年美國國庫票據沒有融資費用（或稱過夜利息）和沒有任何最小距離的止損限制。

5USNote 5 年美國國庫票據

5 年美國國庫票據的標的資產是 CME 5 年期美國國債期貨。國庫券，簡稱 T-Notes，是指政府發行的中期至到期證券。5 年期國債是美國政府支持的交易量最大的國債之一。

保證金要求

查看當前保證金要求，請訪問[此處](#)。

交易時間、到期日及參考月份

請[按此](#)查看交易時間。但是，請注意，交易時間隨冬令時夏令時變化將會有所調整。任何公眾假期將在[此](#)公佈。可查看[福匯差價合約到期日](#)了解 5 年美國國庫票據到期時間及當前參考月份。

如果閣下持有未平倉頭寸，即使到期日可能會被更改，閣下正在交易的參考月份不會改變。即將到來的參考月份可能會改變，恕不事先通知。在開始交易之前，請確保閣下知悉當前定價的參考月份。

客戶在“福匯到期日”持有的 5 年美國國庫票據未平倉頭寸將於紐約時間 17:00 以我們的賣入價/賣出價平倉，這意味著客戶在平倉之時將會實現任何浮動盈虧。當 5 年美國國庫票據到期後，與即將到期的合約有關的所有有待執行的止損掛單和限價掛單都會被取消。在到期後如有需要，客戶需要重新設定新的頭寸，並重新設定止損和限價訂單。

目標價差

5USNote 目標差價為 **2 點子**。

最大合約數量

5 年美國國庫票據的單筆最大合約數為 **500**。

最低的點子(價值)

5USNote 每點子最低價值為每點 0.10 美元（如賬戶結算貨幣不同，點子價值會有所改變，詳情請參考交易平台的簡易報價窗口）。

每點的點子位置如圖所示。5USNote 每 0.01 的價格波動就是 1 個點子。福匯的報價會多顯示一位小數 - 非常適合快速變化市場中的短期交易者。


163.480

多少張福匯合約等於一張期貨合約？

目前，**100** 張福匯 5 年美國國庫票據合約相等於 **1** 張 5 年期美國國債期貨合約。

其他信息

5 年美國國庫票據合約沒有融資費用（或稱過夜利息）和沒有任何最小距離的止損限制。

10USNote 10 年美國國庫票據

10 年美國國庫票據的標的資產是 CME10 年期美國國債期貨。國庫券，簡稱 T-Notes，是指政府發行的中期至到期證券。10 年期國債是美國政府支持的交易量最大的國債之一。

保證金要求

查看當前保證金要求，請訪問[此處](#)。

交易時間、到期日及參考月份

請[按此](#)查看交易時間。但是，請注意，交易時間隨冬令時夏令時變化將會有所調整。任何公眾假期將在[此](#)公佈。可查看[福匯差價合約到期日](#)了解 10 年美國國庫票據到期時間及當前參考月份。

如果閣下持有未平倉頭寸，即使到期日可能會被更改，閣下正在交易的參考月份不會改變。即將到來的參考月份可能會改變，恕不事先通知。在開始交易之前，請確保閣下知悉當前定價的參考月份。

客戶在“福匯到期日”持有的 10 年美國國庫票據未平倉頭寸將於紐約時間 17:00 以我們的賣入價/賣出價平倉，這意味著客戶在平倉之時將會實現任何浮動盈虧。當 10 年美國國庫票據到期後，與即將到期的合約有關的所有有待執行的止損掛單和限價掛單都會被取消。在到期後如有需要，客戶需要重新設定新的頭寸，並重新設定止損和限價訂單。

目標價差

10USNote 目標差價為 **4 點子**。

最大合約數量

10 年美國國庫票據的單筆最大合約數為 **500**。

最低的點子(價值)

10USNote 每點子最低價值為每點 0.10 美元（如賬戶結算貨幣不同，點子價值會有所改變，詳情請參考交易平台的簡易報價窗口）。

每點的點子位置如圖所示。10USNote 每 0.01 的價格波動就是 1 個點子。福匯的報價會多顯示一位小數 - 非常適合快速變化市場中的短期交易者。


163.480

多少張福匯合約等於一張期貨合約？

目前，**100** 張福匯 **10** 年美國國庫票據合約相等於 **1** 張 **10** 年期美國國債期貨合約。

其他信息

10 年美國國庫票據沒有融資費用（或稱過夜利息）和沒有任何最小距離的止損限制。

BOBL 德國中期債券

德國中期債券的標的資產是 EUREX 歐元德國中期債券期貨。歐元德國中期債券是指中期至到期的德國債務，是世界上交易量最大的固定收益證券之一。

保證金要求

查看當前保證金要求，請訪問[此處](#)。

交易時間、到期日及參考月份

請[按此](#)查看交易時間。但是，請注意，交易時間隨冬令時夏令時變化將會有所調整。任何公眾假期將在[此](#)公佈。可查看[福匯差價合約到期日](#)了解德國中期債券到期時間及當前參考月份。

如果閣下持有未平倉頭寸，即使到期日可能會被更改，閣下正在交易的參考月份不會改變。即將到來的參考月份可能會改變，恕不事先通知。在開始交易之前，請確保閣下知悉當前定價的參考月份。

客戶在“福匯到期日”持有的德國中期債券未平倉頭寸將於紐約時間 17:00 以我們的賣入價/賣出價平倉，這意味著客戶在平倉之時將會實現任何浮動盈虧。當德國中期債券到期後，與即將到期的合約有關的所有有待執行的止損掛單和限價掛單都會被取消。在到期後如有需要，客戶需要重新設定新的頭寸，並重新設定止損和限價訂單。

目標價差

BOBL 目標差價為 **2 點子**。

最大合約數量

德國中期債券的單筆最大合約數為 **500**。

最低的點子(價值)

BOBL 每點子最低價值為每點 0.10 歐元（如賬戶結算貨幣不同，點子價值會有所改變，詳情請參考交易平台的簡易報價窗口）。

每點的點子位置如圖所示。BOBL 每 0.01 的價格波動就是 1 個點子。福匯的報價會多顯示一位小數 - 非常適合快速變化市場中的短期交易者。


163.480

多少張福匯合約等於一張期貨合約？

目前，**100** 張福匯德國中期債券合約相等於 **1** 張歐元德國中期債券期貨合約。

其他信息

德國中期債券沒有融資費用（或稱過夜利息）和沒有任何最小距離的止損限制。

Bund 長期歐元債券

長期歐元債券作為德國債券的標的資產，歐元-德國債券期貨指數的投資組合持有最接近成熟的歐元-德國期貨合約，包括德國政府債券。

保證金要求

查看當前保證金要求，請訪問[此處](#)。

交易時間、到期日及參考月份

請[按此](#)查看交易時間。但是，請注意，交易時間隨冬令時夏令時變化將會有所調整。任何公眾假期將在[此](#)公佈。可查看[福匯差價合約到期日](#)了解長期歐元債券到期時間及當前參考月份。

如果閣下持有未平倉頭寸，即使到期日可能會被更改，閣下正在交易的參考月份不會改變。即將到來的參考月份可能會改變，恕不事先通知。在開始交易之前，請確保閣下知悉當前定價的參考月份。

客戶在“福匯到期日”持有的長期歐元債券將於紐約時間 17:00 以我們的賣入價/賣出價平倉，這意味著客戶在平倉之時將會實現任何浮動盈虧。當長期歐元債券到期後，與即將到期的合約有關的所有有待執行的止損掛單和限價掛單都會被取消。在到期後如有需要，客戶需要重新設定新的頭寸，並重新設定止損和限價訂單。

目標價差

Bund 目標差價為 **5.6 點子**。

最大合約數量

長期歐元債券的單筆最大合約數為 **500**。

最低的點子(價值)

Bund 每點子最低價值為每點 0.10 歐元（如賬戶結算貨幣不同，點子價值會有所改變，詳情請參考交易平台的簡易報價窗口）。

每點的點子位置如下。Bund 每 0.01 的價格波動就是 1 個點子。福匯的報價會多顯示一位小數 - 非常適合快速變化市場中的短期交易者。


163.480

多少張福匯合約等於一張期貨合約？

目前，**100 張福匯長期歐元債券合約等於 1 張長期歐元債券期貨合約**。

其他信息

長期歐元債券沒有融資成本（或稱過夜利息）和沒有任何最小距離的止損限制。

EURIBOR3M 三個月期歐元銀行間拆放款利率期貨

三個月期歐元銀行間拆放款利率期貨的標的資產是 ICE 三個月期歐元銀行間拆放款利率期貨，它是基於 EMMI 歐元銀行間拆放款利率期貨的三個月存款現金結算期貨。歐元銀行間拆放款利率期貨是歐元貨幣市場基準。

保證金要求

查看當前保證金要求，請訪問[此處](#)。

交易時間、到期日及參考月份

請[按此](#)查看交易時間。但是，請注意，交易時間隨冬令時夏令時變化將會有所調整。任何公眾假期將在[此](#)公佈。可查看[福匯差價合約到期日](#)了解三個月期歐元銀行間拆放款利率期貨到期時間及當前參考月份。

如果閣下持有未平倉頭寸，即使到期日可能會被更改，閣下正在交易的參考月份不會改變。即將到來的參考月份可能會改變，恕不事先通知。在開始交易之前，請確保閣下知悉當前定價的參考月份。

客戶在“福匯到期日”持有的三個月期歐元銀行間拆放款利率期貨未平倉頭寸將於紐約時間 17:00 以我們的賣入價/賣出價平倉，這意味著客戶在平倉之時將會實現任何浮動盈虧。當三個月期歐元銀行間拆放款利率期貨到期後，與即將到期的合約有關的所有有待執行的止損掛單和限價掛單都會被取消。在到期後如有需要，客戶需要重新設定新的頭寸，並重新設定止損和限價訂單。

目標價差

EURIBOR3M 目標差價為 **1.5 點子**。

最大合約數量

三個月期歐元銀行間拆放款利率期貨的單筆最大合約數為 **500**。

最低的點子(價值)

EURIBOR3M 每點子最低價值為每點 **0.10 歐元**（如賬戶結算貨幣不同，點子價值會有所改變，詳情請參考交易平台的簡易報價窗口）。

每點的點子位置如圖所示。EURIBOR3M 每 **0.01** 的價格波動就是 **1 個點子**。福匯的報價會多顯示一位小數 - 非常適合快速變化市場中的短期交易者。


163.480

多少張福匯合約等於一張期貨合約？

目前，**250** 張福匯三個月期歐元銀行間拆放利率期貨合約相等於 **1** 張歐元銀行間拆放利率三個月期貨合約。

其他信息

三個月期歐元銀行間拆放利率期貨沒有融資費用（或稱過夜利息）和沒有任何最小距離的止損限制。

FED30D 30 天短期聯邦基金期貨

30 天短期聯邦基金期貨的標的資產是 CME 30 天短期聯邦基金期貨。聯邦基金利率是指聯邦公開市場委員會（FOMC）設定的目標利率。30 天聯邦基金期貨是最廣泛使用的對沖短期利率風險的工具之一。

保證金要求

查看當前保證金要求，請訪問[此處](#)。

交易時間、到期日及參考月份

請[按此](#)查看交易時間。但是，請注意，交易時間隨冬令時夏令時變化將會有所調整。任何公眾假期將在[此](#)公佈。可查看[福匯差價合約到期日](#)了解 30 天短期聯邦基金期貨到期時間及當前參考月份。

如果閣下持有未平倉頭寸，即使到期日可能會被更改，閣下正在交易的參考月份不會改變。即將到來的參考月份可能會改變，恕不事先通知。在開始交易之前，請確保閣下知悉當前定價的參考月份。

客戶在“福匯到期日”持有的 30 天短期聯邦基金期貨未平倉頭寸將於紐約時間 17:00 以我們的賣入價/賣出價平倉，這意味著客戶在平倉之時將會實現任何浮動盈虧。當 30 天短期聯邦基金期貨到期後，與即將到期的合約有關的所有有待執行的止損掛單和限價掛單都會被取消。在到期後如有需要，客戶需要重新設定新的頭寸，並重新設定止損和限價訂單。

目標價差

FED30 目標差價為 **2 點子**。

最大合約數量

30 天短期聯邦基金期貨的單筆最大合約數為 **500**。

最低的點子(價值)

FED30 每點子最低價值為每點 0.10 美元（如賬戶結算貨幣不同，點子價值會有所改變，詳情請參考交易平台的簡易報價窗口）。

每點的點子位置如圖所示。FED30 每 0.01 的價格波動就是 1 個點子。福匯的報價會多顯示一位小數 - 非常適合快速變化市場中的短期交易者。


163.480

多少張福匯合約等於一張期貨合約？

目前，**417 張福匯 30 天短期聯邦基金期貨合約**相等於 **1 張 30 天聯邦基金期貨合約**。

其他信息

30 天短期聯邦基金期貨沒有融資費用（或稱過夜利息）和沒有任何最小距離的止損限制。

IBHY Cboe®iBoxx®iShares®\$高收益公司債券指數

Cboe®iBoxx®iShares®\$高收益公司債券指數的標的資產是 Cboe 高收益公司債券指數期貨，旨在反映以美元計價的高收益公司債券的表現，並廣泛涵蓋了美元高收益流動債券領域。

保證金要求

查看當前保證金要求，請訪問[此處](#)。

交易時間、到期日及參考月份

請[按此](#)查看交易時間。但是，請注意，交易時間隨冬令時夏令時變化將會有所調整。任何公眾假期將在[此](#)公佈。可查看[福匯差價合約到期日](#)了解 Cboe 高收益公司債券指數到期時間及當前參考月份。

如果閣下持有未平倉頭寸，即使到期日可能會被更改，閣下正在交易的參考月份不會改變。即將到來的參考月份可能會改變，恕不事先通知。在開始交易之前，請確保閣下知悉當前定價的參考月份。

客戶在“福匯到期日”持有的 Cboe 高收益公司債券指數未平倉頭寸將於紐約時間 17:00 以我們的賣入價/賣出價平倉，這意味著客戶在平倉之時將會實現任何浮動盈虧。當 Cboe 高收益公司債券指數到期後，與即將到期的合約有關的所有有待執行的止損掛單和限價掛單都會被取消。在到期後如有需要，客戶需要重新設定新的頭寸，並重新設定止損和限價訂單。

目標價差

IBHY 目標差價為 **20 點子**。

最大合約數量

Cboe 高收益公司債券指數的單筆最大合約數為 **500**。

最低的點子(價值)

IBHY 每點子最低價值為每點 0.10 美元（如賬戶結算貨幣不同，點子價值會有所改變，詳情請參考交易平台的簡易報價窗口）。

每點的點子位置如圖所示。IBHY 每 0.01 的價格波動就是 1 個點子。福匯的報價會多顯示一位小數 - 非常適合快速變化市場中的短期交易者。


163.480

多少張福匯合約等於一張期貨合約？

目前，**100** 張福匯 Cboe 高收益公司債券指數期貨合約相等於 **1** 張高收益公司債券指數期貨合約。

其他信息

Cboe 高收益公司債券指數沒有融資費用（或稱過夜利息）和沒有任何最小距離的止損限制。

Schatz 德國短期債券

德國短期債券的標的資產是 EUREX 歐元德國短期債券期貨，歐元德國短期債券期貨是指短期至到期的德國債務，是世界上交易量最大的固定收益證券之一。

保證金要求

查看當前保證金要求，請訪問[此處](#)。

交易時間、到期日及參考月份

請[按此](#)查看交易時間。但是，請注意，交易時間隨冬令時夏令時變化將會有所調整。任何公眾假期將在[此](#)公佈。可查看[福匯差價合約到期日](#)了解德國短期債券到期時間及當前參考月份。

如果閣下持有未平倉頭寸，即使到期日可能會被更改，閣下正在交易的參考月份不會改變。即將到來的參考月份可能會改變，恕不事先通知。在開始交易之前，請確保閣下知悉當前定價的參考月份。

客戶在“福匯到期日”持有的德國短期債券未平倉頭寸將於紐約時間 17:00 以我們的賣入價/賣出價平倉，這意味著客戶在平倉之時將會實現任何浮動盈虧。當德國短期債券到期後，與即將到期的合約有關的所有有待執行的止損掛單和限價掛單都會被取消。在到期後如有需要，客戶需要重新設定新的頭寸，並重新設定止損和限價訂單。

目標價差

SCHATZ 目標差價為 **2 點子**。

最大合約數量

德國短期債券的單筆最大合約數為 **500**。

最低的點子(價值)

SCHATZ 每點子最低價值為每點 0.10 歐元（如賬戶結算貨幣不同，點子價值會有所改變，詳情請參考交易平台的簡易報價窗口）。

每點的點子位置如圖所示。SCHATZ 每 0.01 的價格波動就是 1 個點子。福匯的報價會多顯示一位小數 - 非常適合快速變化市場中的短期交易者。


163.480

多少張福匯合約等於一張期貨合約？

目前，**100** 張福匯德國短期債券期貨合約相等於 **1** 張歐元-德國短期債券期貨合約。

其他信息

德國短期債券沒有融資費用（或稱過夜利息）和沒有任何最小距離的止損限制。

SONIA3M 三個月期英鎊隔夜平均指數

三個月期英鎊隔夜平均指數的標的資產是 ICE 三個月期英鎊隔夜平均指數期貨，這是一個基於三個月英鎊存款利率的現金結算期貨。

保證金要求

查看當前保證金要求，請訪問[此處](#)。

交易時間、到期日及參考月份

請[按此](#)查看交易時間。但是，請注意，交易時間隨冬令時夏令時變化將會有所調整。任何公眾假期將在[此](#)公佈。可查看[福匯差價合約到期日](#)了解三個月期英鎊隔夜平均指數到期時間及當前參考月份。

如果閣下持有未平倉頭寸，即使到期日可能會被更改，閣下正在交易的參考月份不會改變。即將到來的參考月份可能會改變，恕不事先通知。在開始交易之前，請確保閣下知悉當前定價的參考月份。

客戶在“福匯到期日”持有的三個月期英鎊隔夜平均指數未平倉頭寸將於紐約時間 17:00 以我們的賣入價/賣出價平倉，這意味著客戶在平倉之時將會實現任何浮動盈虧。當三個月期英鎊隔夜平均指數到期後，與即將到期的合約有關的所有有待執行的止損掛單和限價掛單都會被取消。在到期後如有需要，客戶需要重新設定新的頭寸，並重新設定止損和限價訂單。

目標價差

SONIA3M 目標差價為 **1.3 點子**。

最大合約數量

三個月期英鎊隔夜平均指數的單筆最大合約數為 **500**。

最低的點子(價值)

SONIA3M 每點子最低價值為每點 0.10 英鎊（如賬戶結算貨幣不同，點子價值會有所改變，詳情請參考交易平台的簡易報價窗口）。

每點的點子位置如圖所示。SONIA3M 每 0.01 的價格波動就是 1 個點子。福匯的報價會多顯示一位小數 - 非常適合快速變化市場中的短期交易者。


163.480

多少張福匯合約等於一張期貨合約？

目前，**250** 張福匯三個月期英鎊隔夜平均指數期貨合約相等於 **1** 張三個月期英鎊隔夜銀行間平均利率期貨合約。

其他信息

三個月期英鎊隔夜平均指數沒有融資費用（或稱過夜利息）和沒有任何最小距離的止損限制。

加密貨幣

Bitcoin (BTC / USD) 比特幣

BTC / USD 不適用於零售客戶

比特幣是一種全球性的數字貨幣。與通常由黃金和白銀支持的傳統貨幣不同，比特幣基於分佈式計算。傳統貨幣由中央銀行印製，而比特幣則由分佈式計算機網絡創造或「挖掘」。

比特幣有別於傳統貨幣的另一個地方在於它是去中心化的，意味著它不受任何單一機構控制。因此，世界各地的礦工創造出新的貨幣單位並確認其交易。

交易時間

請[按此](#)查看交易時間。

但是，請注意，交易時間可能會因冬令時或夏令時的轉換而有所調整。任何公眾假期將在此公佈。

買賣差價

BTC/USD 是浮動買賣差價，買賣差價將因市場情況而擴大和縮小。

最大合約單位

BTC/USD 的單筆最大合約數為 **500**。

最小點子成本（值）

BTC/USD 的最低值為每點 0.01 美元（如果您的賬戶以不同貨幣計價，您的點值可能會有所不同。請查看福匯交易平台的簡易報價窗口以獲取該點值）。

每點的位置如下圖所示。BTC/USD 的每 1.00 的價格波動為 1 個點子。


7054.32

多少的福匯合約數等於 1 份期貨？

目前，**100** 份福匯 BTC/USD 合約相當於 **1** 份比特幣期貨。

保證金要求

BTC/USD 的保證金要求於開市（美國東部時間 18:00 星期日）後不久更新，並且每日在美國東部時間 17:00 至美國東部時間 18:00 期間更新。

BTC/USD 的槓桿為 2: 1，新的保證金要求將等於美國東部時間下午 5 點時 0.5 份合約的名義價值。

舉例，如果 BTC/USD 的價格在美國東部時間 17:00 至美國東部時間 18:00 期間為 8000.00，則一份合約的保證金要求將更新至\$40.00 美元。

BTC/USD 是一種波動較大的工具，如果開市期間有重大變動，保證金要求可能會在開市期間更新。

持倉過夜費用

BTC/USD 有持倉過夜費用（在交易平台中顯示為過夜利息）。

當前的隔夜融資利率空頭頭寸為 0%(每年)，多頭頭寸為-25%(每年)，週五的費用將為 3 倍。

交易限制

福匯允許我們所有的交易產品進行多頭和空頭交易。

然而，由於加密貨幣交易的高波動性和低流通性，可能會出現無法建立新的比特幣（BTC/USD）倉位的情況。

在比特幣（BTC/USD）交易受限的時段，任何市價單或觸發的有待執行的掛單都將被拒絕並刪除。

您的屏幕會出現彈窗，告知您拒絕的原因。



福匯桌面交易平台： {43547858 指令無法執行。BTC/USD 工具交易受限；僅允許平倉。}

任何的限制都是暫時的，但只影響您建立新倉位的能力。

您仍然可以平掉現有開倉部位。

其他信息

BTC/USD 沒有最低的止損距離。

Ether (ETH/USD) 以太幣

ETH / USD 不適用於零售客戶

以太幣是以太坊使用的數字貨幣，以太坊是一個運行智能合約的去中心化平台。

以太幣是用於支付以太坊交易所使用的燃料或「燃氣 (GAS)」。以太幣為參與者貢獻資源提供了一個理由，而平台使用貢獻的資源得以確保一個穩健網路。此外，以太幣是研發人員編寫有效代碼的動力，因為低效的軟件程序更加昂貴。

交易時間

請[按此](#)查看交易時間。

但是，請注意，交易時間可能會因冬令時或夏令時的轉換而有所調整。任何公眾假期將在此公佈。

買賣差價

ETH/USD 是浮動買賣差價，買賣差價將因市場情況而擴大和縮小。

最大合約數

ETH/USD 的單筆最大合約數為 **1000**。

最小點子成本 (值)

ETH/USD 的最低值為每點 0.10 美元 (如果您的賬戶以不同貨幣計價，您的點值可能會有所不同。請查看福匯交易平台的簡易報價窗口以獲取該點值)。

每點的位置如下圖所示。ETH/USD 的每 1.00 的價格波動為 1 個點子。



220.14

多少的福匯合約數等於 1 份以太幣期貨合約?

目前，**10 份福匯 ETH/USD 合約**相當於 **1 份以太幣期貨合約**。

保證金要求

ETH/USD 的保證金要求於開市 (美國東部時間星期日 18:00) 後不久更新，並且每日在美國東部時間 17:00 至美國東部時間 18:00 期間更新。

ETH/USD 的槓桿為 2: 1，新的保證金要求將等於美國東部時間下午 5 點時 0.5 份合約的名義價值。

舉例，如果 ETH/USD 的價格在美國東部時間 17:00 至美國東部時間 18:00 期間為 220.00，則一份合約的保證金要求將更新至 11.00 美元。

ETH/USD 是一種波動較大的工具，如果開市期間有重大變動，保證金要求可能會在開市期間更新。

持倉過夜費用

ETH/USD 有持倉過夜費用（在交易平台中顯示為過夜利息）。

當前的隔夜融資利率空頭頭寸為 0%(每年)，多頭頭寸為-25%(每年)，週五的費用將為 3 倍。

交易限制

福匯所有的交易產品均可進行多頭和空頭交易。

然而，由於加密貨幣交易的高波動性和低流通性，可能會出現無法建立新的以太幣（ETH/USD）倉位的情況。

在以太幣（ETH/USD）交易受限的時段，任何市價單或觸發的有待執行的掛單都將被拒絕並刪除。

您的屏幕會出現彈窗，告知您拒絕的原因。



福匯桌面交易平台: {88277823 指令無法執行。ETH/USD 工具交易受限: 僅允許平倉。}

任何的限制都是暫時的，但只影響您建立新倉位的能力。

您仍然可以平掉現有開倉部位。

其他信息

ETH/USD 沒有最低的止損距離。

Litecoin (LTC/USD) 萊特幣

LTC / USD 不適用於零售客戶

萊特幣開發於 2011 年，是一種去中心化開源的數字貨幣，是比特幣核心用戶端的分叉幣。由於兩者之間存在密切的關係，交易者往往把萊特幣之於比特幣，類比為白銀之於黃金。

交易時間

請[按此](#)查看交易時間。

但是，請注意，交易時間可能會因冬令時夏令時的變化而有所調整。任何公眾假期將在此公佈。

買賣差價

LTC/USD 是浮動買賣差價，買賣差價將因市場情況而擴大和縮小。

最大合約數

LTC/USD 的單筆最大合約數為 **1000**。

最小點子成本（值）

LTC/USD 的最低值為每點 0.01 美元（如果您的賬戶以不同貨幣計價，您的點值可能會有所不同。請查看福匯交易平台的簡易報價窗口以獲取該點值）。

每點的位置如下圖所示。LTC/USD 的每 0.01 的價格波動為 1 個點子。



34.42

多少的福匯合約數等於 1 份萊特幣期貨合約？

目前，**1 份福匯 LTC/USD 合約相當於 1 份萊特幣期貨合約。**

保證金要求

LTC/USD 的保證金要求於開市（美國東部時間星期日 18:00）後不久更新，並且每日在美國東部時間 17:00 至美國東部時間 18:00 期間更新。

LTC/USD 的槓桿為 2: 1，新的保證金要求將等於美國東部時間下午 5 點時 0.5 份合約的名義價值。

舉例，如果 LTC/USD 的價格在美國東部時間 17:00 至美國東部時間 18:00 期間為 30.00 則一份合約的保證金要求將更新至 15.00 美元。

LTC/USD 是一種波動較大的工具，如果開市期間有重大變動，保證金要求可能會在開

市期間更新。

持倉過夜費用

LTC/USD 有持倉過夜費用（在交易平台中顯示為過夜利息）。

當前的隔夜融資利率空頭頭寸為 0%(每年)，多頭頭寸為-25%(每年)，週五的費用將為 3 倍。

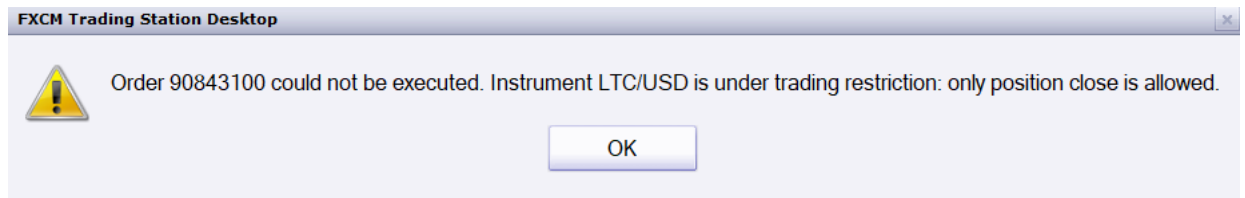
交易限制

福匯所有的交易產品均可進行多頭和空頭交易。

然而，由於加密貨幣交易的高波動性和低流通性，可能會出現無法建立新的萊特幣（LTC/USD）倉位的情況。

在萊特幣（LTC/USD）交易受限的時段，任何市價單或觸發的有待執行的掛單都將被拒絕並刪除。

您的屏幕會出現彈窗，告知您拒絕的原因。



福匯桌面交易平台: {90843100 指令無法執行。LTC/USD 工具交易受限: 僅允許平倉。}

任何的限制都是暫時的，但只影響您建立新倉位的能力。

您仍然可以平掉現有開倉部位。

其他信息

LTC/USD 沒有最低的止損距離。

當前的止損及限價僅可設置為價格的 50%。

Bitcoin Cash (BCH/USD) 比特幣現金

BCH / USD 不適用於零售客戶

比特幣現金是由比特幣於 2017 年分裂出的一種加密貨幣。二者的主要區別之一在於比特幣現金的區塊鏈擁有更為廣闊的區塊空間，因而得以存放更多交易量。

交易時間

請[按此](#)查看交易時間。

但是，請注意，交易時間可能會因冬令時夏令時的變化而有所調整。任何公眾假期將在此公佈。

買賣差價

BCH/USD 是浮動買賣差價，買賣差價將因市場情況而擴大和縮小。

最大合約數

BCH/USD 的單筆最大合約數為 **1000**。

最小點子成本（值）

BCH/USD 的最低值為每點 0.10 美元（如果您的賬戶以不同貨幣計價，您的點值可能會有所不同。請查看福匯交易平台的簡易報價窗口以獲取該點值）。

每點的位置如下圖所示。LTC/USD 的每 1.00 的價格波動為 1 個點子。



220.14

多少的福匯合約數等於 1 份比特幣現金合約？

目前，**10 份福匯 BCH/USD 合約相當於 1 份比特幣現金合約**。

保證金要求

BCH/USD 的保證金要求於開市（美國東部時間星期日 18:00）後不久更新，並且每日在美國東部時間 17:00 至美國東部時間 18:00 期間更新。

BCH/USD 的槓桿為 2: 1，新的保證金要求將等於美國東部時間下午 5 點時 0.5 份合約的名義價值。

舉例，如果 BCH/USD 的價格在美國東部時間 17:00 至美國東部時間 18:00 期間為 220.00，則一份合約的保證金要求將更新至 11.00 美元。

BCH/USD 是一種波動較大的工具，如果開市期間有重大變動，保證金要求可能會在開

市期間更新。

持倉過夜費用

BCH/USD 有持倉過夜費用（在交易平台中顯示為過夜利息）。

當前的隔夜融資利率空頭頭寸為 0%(每年)，多頭頭寸為-25%(每年)，週五的費用將為 3 倍。

交易限制

福匯所有的交易產品均可進行多頭和空頭交易。

然而，由於加密貨幣交易的高波動性和低流通性，可能會出現無法建立新的 BCH/USD 倉位的情況。

在 BCH/USD 交易受限的時段，任何市價單或觸發的有待執行的掛單都將被拒絕並刪除。

您的屏幕會出現彈窗，告知您拒絕的原因。



任何的限制都是暫時的，但只影響您建立新倉位的能力。您仍然可以平掉現有開倉部位。

其他信息

BCH/USD 沒有最低的止損距離。

EOS (EOS/USD) 柚子幣

EOS / USD 不適用於零售客戶

柚子幣是 EOS 網絡的加密貨幣，而 EOS 網絡則是一個為開發分布式應用程式而構建的區塊鏈平台，其主要目的是建立一個比更具可擴展性、更快速、更高效的“以太坊”。

交易時間

請[按此](#)查看交易時間。

但是，請注意，交易時間可能會因冬令時夏令時的變化而有所調整。任何公眾假期將在此公佈。

買賣差價

EOS/USD 是浮動買賣差價，買賣差價將因市場情況而擴大和縮小。

最大合約數

EOS/USD 的單筆最大合約數為 **1,000**。

最小點子成本（值）

EOS/USD 的最低值為每點 0.01 美元（如果您的帳戶以不同貨幣計價，您的點值可能會有所不同。請查看福匯交易平台的簡易報價窗口以獲取該點值）。

每點的位置如下圖所示。EOS/USD 的每 0.01 的價格波動為 1 個點子。


3.5712

多少的福匯合約數等於 1 份柚子幣期貨合約？

目前，**1 份福匯 EOS/USD 合約相當於 1 份柚子幣期貨合約。**

保證金要求

EOS/USD 的保證金要求於開市（美國東部時間星期日 18: 00）後不久更新，並且每日在美國東部時間 17:00 至美國東部時間 18:00 期間更新。

EOS/USD 的杠杆為 2: 1，新的保證金要求將等於美國東部時間下午 5 點時 0.5 份合約的名義價值。

舉例，如果 EOS/USD 的價格在美國東部時間 17:00 至美國東部時間 18:00 期間為 30.00 則一份合約的保證金要求將更新至 15.00 美元。

EOS/USD 是一種波動較大的工具，如果開市期間有重大變動，保證金要求可能會在開市

期間更新。

持倉過夜費用

EOS/USD 有持倉過夜費用（在交易平台中顯示為過夜利息）。

當前的隔夜融資利率空頭頭寸為 0%(每年)，多頭頭寸為-25%(每年)，週五的費用將為 3 倍。

交易限制

福匯所有的交易產品均可進行多頭和空頭交易。

然而，由於加密貨幣交易的高波動性和低流通性，可能會出現無法建立新的柚子幣（EOS/USD）倉位的情況。

在柚子幣（EOS/USD）交易受限的時段，任何市價單或觸發的有待執行的掛單都將被拒絕並刪除。

您的屏幕會出現彈窗，告知您拒絕的原因。



任何的限制都是暫時的，但只影響您建立新倉位的能力。您仍然可以平掉現有開倉部位。

其他信息

EOS/USD 沒有最低的止損距離。

請注意，MT4 賬戶不提供 EOS/USD。

Stellar Lumen (XLM/USD) 恒星幣

XLM / USD 不適用於零售客戶

Stella 網絡是一個旨在促進世界各地即時轉賬的平台。恒星幣是 Stellar 網絡的協議類代幣，通常縮寫為 XLM。

交易時間

請[按此](#)查看交易時間。

但是，請注意，交易時間可能會因冬令時夏令時的變化而有所調整。任何公眾假期將在此公布。

買賣差價

XLM/USD 是浮動買賣差價，買賣差價將因市場情況而擴大和縮小。

最小/最大合約數

合約數須為 100 的倍數。

XLM/USD 的單筆最小合約數為 **100**。

XLM/USD 的單筆最大合約數為 **10,000**。

最小點子成本（值）

100 合約數的 XLM/USD 的最低值為每點 0.1 美元（如果您的賬戶以不同貨幣計價，您的點值可能會有所不同。請查看福匯交易平台的簡易報價窗口以獲取該點值）。

每點的位置如下圖所示。XLM/USD 的每 0.001 的價格波動為 1 個點子。


0.32716

多少的福匯合約數等於 1 份恒星幣合約？

目前，1 份福匯 XLM/USD 合約相當於 1 份恒星幣合約。

保證金要求

XLM/USD 的保證金要求於開市（美國東部時間星期日 18:00）後不久更新，並且每日在美國東部時間 17:00 至美國東部時間 18:00 期間更新。

XLM/USD 的杠杆為 2: 1，新的保證金要求將等於美國東部時間下午 5 點時 0.5 份合約的名義價值。

舉例 如果 XLM/USD 的價格在美國東部時間 17:00 至美國東部時間 18:00 期間為 0.300 則 100 份合約的保證金要求將更新至 15.00 美元。

XLM/USD 是一種波動較大的工具，如果開市期間有重大變動，保證金要求可能會在開市期間更新。

持倉過夜費用

XLM/USD 有持倉過夜費用（在交易平台中顯示為過夜利息）。

當前的隔夜融資利率空頭頭寸為 0%(每年)，多頭頭寸為-25%(每年)，週五的費用將為 3 倍。

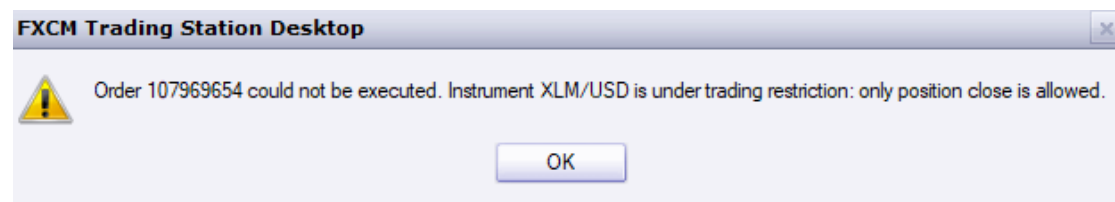
交易限制

福匯所有的交易產品均可進行多頭和空頭交易。

然而，由於加密貨幣交易的高波動性和低流通性，可能會出現無法建立新的恒星幣（XLM/USD）倉位的情況。

在恒星幣（XLM/USD）交易受限的時段，任何市價單或觸發的有待執行的掛單都將被拒絕並刪除。

您的屏幕會出現彈窗，告知您拒絕的原因。



任何的限制都是暫時的，但只影響您建立新倉位的能力。您仍然可以平掉現有開倉部位。

其他信息

XLM/USD 沒有最低的止損距離。

當前的止損及限價僅可設置為價格的 50%。

請注意，MT4 賬戶不提供 XLM/USD。

一籃子產品

一籃子外匯

USDollar 美元指數

一籃子美元指數(USDOLLAR)是由交易者為交易者而開發的，旨在讓您在具備準確的追蹤及最大的流通量的條件下利用美元的升跌進行買賣。

一籃子指數的設計旨在令人容易明白及買賣。它反映以一籃子全球流通量最高的貨幣量度的美元價值的變動。

2011年1月1日成立之日



美元指數於 2011 年 1 月 1 日開始，價值為 10,000.00。這相當於組成指數的每個貨幣的 10,000 美元等值持倉。當美元兌歐元、英鎊、日圓及澳元上升時，指數將會上升；當美元相對於這些貨幣下跌時，指數則會下跌。

保證金要求

保證金要求視乎賬戶類別而有所不同。閣下可以透過福匯交易平台的報價窗口及建立掛單窗口查看保證金要求，或按[此](#)查看。

交易時間

福匯交易時間視乎產品而有所不同。對於外匯及 USDOLLAR，交易開始於美國東部時間周日下午 5:00 至 5:15，結束於美國東部時間週五下午 4:55 左右。

最大合約數

USDOLLAR 的單筆最大合約數為 **200**。

最小點子成本（值）

USDOLLAR 的最低值為每點 1 美元（如果您的賬戶以不同貨幣計價，您的點值可能會有所不同。請查看福匯交易平台的簡易報價窗口以獲取該點值）。每點的位置如下圖所示。

↓
12,321

其他信息

USDollar 會產生融資成本（過夜利息）。過夜利息直接取自一籃子貨幣的過夜利息，然後乘以指數中一籃子貨幣的當前權重。請查看福匯交易平台的報價窗口以獲取今日的過夜利息詳情。

USDollar 沒有最小距離的止損限制。

如果該籃子中某種貨幣的價格在一分鐘內無任何變動，USDollar 將暫時無法交易。這可能導致交易平台 II 出現指令懸空或 MetaTrader 4 出現拒絕指令的情況。福匯建議閣下在開市、收市及任何流通量較低的時段應當謹慎交易。

JPYBasket 日圓一籃子貨幣

日圓一籃子貨幣（“日圓指數”，即 JPYBasket）是日圓的基準標杆，旨在反映日圓對一籃子發達國家貨幣的價值變化。該指數由福匯開發。

日圓一籃子貨幣—日圓指數
2019年1月2日成立之日



JPYBasket 始於 2019 年 1 月 2 日，價值為 10,000。這相當於組成指數的每個貨幣的 200,000 日圓等值持倉，總初始價值為 1,000,000 日圓。

當日圓兌美元、歐元、英鎊、加元及澳元上升時，指數將會上升；當日圓相對於這些貨幣下跌時，指數則會下跌。

為使該指數的初始價值為 10.000，日圓一籃子貨幣以 100 為除數。比如，如果閣下買入一份合約，繼而日圓升值，指數由 10,100 上升至 10,101，那麼每一個點數的上升即意味著您將賺取 100 日圓（或閣下賬戶結算貨幣的同等價值）。

保證金要求

保證金要求視乎賬戶類別而有所不同。閣下可以透過福匯交易平台的報價窗口及建立掛單窗口查看保證金要求，或按[此](#)查看。

交易時間

福匯交易時間視乎產品而有所不同。對於外匯及 JPYBasket，交易開始於美國東部時間周日下午 5:00 至 5:15，結束於美國東部時間週五下午 4:55 左右。

最大合約數

JPYBasket 的單筆最大合約數為 **200**。

最小點子成本（值）

JPYBasket 的最低值為每點 100 日圓（如果您的賬戶以不同貨幣計價，您的點值可能會有不同。請查看福匯交易平台的簡易報價窗口以獲取該點值）。每點的位置如下圖所示。

↓
12,321

其他信息

JPYBasket 會產生融資成本（過夜利息）。過夜利息直接取自一籃子貨幣的過夜利息，然後乘以指數中一籃子貨幣的當前權重。請查看福匯交易平台的報價窗口以獲取今日的過夜利息詳情。

JPYBasket 沒有最小距離的止損限制。

如果該籃子中某種貨幣的價格在一分鐘內無任何變動，JPYBasket 將暫時無法交易。這可能導致交易平台 II 出現指令懸空或 MetaTrader 4 出現拒絕指令的情況。福匯建議閣下在開市、收市及任何流通量較低的時段應當謹慎交易。

EMBasket 新興市場一籃子貨幣

新興市場一籃子貨幣（“新興市場指數”，即 EMBasket）是新興市場的基準標杆，旨在反映美元對一籃子發展中國家貨幣的價值變化。該指數由福匯開發。

新興市場一籃子貨幣—新興市場指數
2019年1月2日成立之日



EMBasket 始於 2019 年 1 月 2 日，價值為 10,000。這相當於組成指數的每個貨幣的 2,500 美元等值持倉。當這些貨幣兌美元上升時，指數將會上升；當這些貨幣相對於美元下跌時，指數則會下跌。

EMBasket 為您提供額外的分散投資方法 – 即可同時交易多種波動性較大的貨幣，也可以降低只交易一種貨幣的風險。

保證金要求

保證金要求視乎賬戶類別而有所不同。閣下可以透過福匯交易平台的報價窗口及建立掛單窗口查看保證金要求，或按[此](#)查看。

交易時間

福匯交易時間視乎產品而有所不同。對於外匯及 EMBasket，交易開始於美國東部時間周日下午 5:00 至 5:15，結束於美國東部時間週五下午 4:55 左右。

最大合約數

EMBasket 的單筆最大合約數為 **200**。

最小點子成本（值）

EMBasket 的最低值為每點 1 美元（如果您的賬戶以不同貨幣計價，您的點值可能會有所不同。請查看福匯交易平台的簡易報價窗口以獲取該點值）。每點的位置如下圖所示。

↓
12,321

其他信息

EMBasket 會產生融資成本（過夜利息）。過夜利息直接取自一籃子貨幣的過夜利息，然後乘以指數中一籃子貨幣的當前權重。請查看福匯交易平台的報價窗口以獲取今日的過夜利息詳情。

EMBasket 沒有最小距離的止損限制。

如果該籃子中某種貨幣的價格在一分鐘內無任何變動，EMBasket 將暫時無法交易。這可能導致交易平台 II 出現指令懸空或 MetaTrader 4 出現拒絕指令的情況。福匯建議閣下在開市、收市及任何流通量較低的時段應當謹慎交易。

一籃子股票

US Stocks 美國股票

福匯一籃子股票包含關於特定行業的數隻獨立股票。

在該一籃子股票成立之時，每隻股票分別被賦予美元價值。從那時起，一籃子股票將會衡量相互關聯的股票中每一隻的綜合表現。

例如：

FAANG 的初始價格為 2,000 美元，網飛在其中佔 400 美元。

如果相等數量的網飛股票先前價值 400 美元，而今日價值 415 美元，則該股票對福匯 FAANG 價格的貢獻值為 415。

每隻股票各自的貢獻值將形成當前一籃子股票的價格。

保證金要求

保證金在每日休市期間更新。

大多數一籃子股票的槓桿約為 20: 1，新的保證金要求將約為一份合約的名義價值的 5%。例如，如果 FAANG 在休市期間價格為 2,000.00，那麼一份合約的保證金要求則將更新至 100.00 美元。

請注意：

- CANNABIS 當前保證金要求大約 15%
- ESPORTS, AIRLINES, CASINOS, US AUTO, TRAVEL, WFH 則大約要求 10%

交易時間

請[按此](#)查看交易時間。

但是，請注意，交易時間隨冬令時夏令時變化將會有所調整。福匯一籃子股票並不會到期，但在[公眾假期](#)期間市場將關閉，該產品也將暫停交易。

最大合約數

所有一籃子股票的單筆最大合約數為 **200**。

最小點子成本（值）

一籃子股票的最低值為每點 1 美元（如果您的賬戶以不同貨幣計價，您的點值可能會有所不同。請查看福匯交易平台的簡易報價窗口以獲取該點值）。每點的位置如下圖所示。


1,970.50

過夜利息

一籃子股票有融資費用（或稱過夜利息 Rollover）
有關融資費用的更多信息，請點擊[此處](#)。

股息及預扣稅

股息調整將於有關一籃子股票成份股的除息日前夕作出。該項調整將會顯示於您的報表中，閣下也可在計入/扣除的當天通過交易平台的簡易報價窗口查看每份合約的調整金額。

根據美國稅法第 871 章節，美國股票衍生品交易者需就股息調整繳納 30% 的稅款。根據福匯在美國稅務法規下承擔的義務，所有股息計入調整的 30% 將由福匯預扣並轉交至美國國家稅務局(IRS)。

當閣下賬戶被扣除股息調整時，閣下會被扣除全部金額。然而，福匯隨後則會將扣除金額的 30% 轉交至美國國家稅務局(IRS)。*

*此項稅務處理默認應用於所有倉位，將來可能會發生變化。您可能可以獲得退稅，這取決於您的個稅和居住情況，退稅亦可能因各自的司法管轄區而異。如閣下認為可能有權獲得退稅，您可以聯繫福匯了解所提供的附加資料。此處信息僅用於參考目的。對於此處所載信息的依賴不得代替來自律師或其他專業法律/會計服務商的法律建議。此處信息並非擬作投資建議且不得被詮釋為投資建議。請向獨立財務顧問尋求意見。福匯對於錯誤、不準確或遺漏之處概不承擔法律責任，並且不保證其中所載信息或其他項目準確或完整。

<https://www.fhjtglobal.com/tc/support/faq/stock-basket/>

其他信息

如果一籃子股票中某只股票的價格在一分鐘內無任何變動，該一籃子股票將暫時無法交易。這可能導致交易平台 II 出現指令懸空或 MetaTrader 4 出現拒絕指令的情況。福匯建議閣下在任何流通量較低的時段應當謹慎交易。

如果其中一隻股票大跌或其公司發起公司行動，該一籃子股票可能需要定期重新平衡。如若重新平衡，籃子的某個組成部分可能會被替換或者所有未平倉頭寸可能在小量通知或沒有通知的情況下被平倉。

*目前 **AIRLINES, CASINOS, US.ECOMM, US AUTO, US.BANKS, TRAVEL, WFH** 只在福匯交易平台 2 (TS2) 上提供。

預扣稅退稅

根據美國稅法第 871 章節，美國股票衍生品交易者需就股息調整繳納預扣稅。

根據福匯在美國稅務法規下承擔的義務，所有關於美國股票，交易型開放式指數基金或一籃子股票的股息計入調整的 30% 將由福匯預扣並轉交至美國國家稅務局(IRS)。

如果閣下作為納稅人所在的司法管轄區存在稅收協定且允許較低預扣稅率，同時閣下有資格享受協定待遇，則可以提交 W-8BEN 表格（或其他基於閣下實體類型的 W-8 表格），福匯將以每月退稅的形式調整您的賬戶餘額。

怎樣提交表格？

- 登入 [MyFXCM](#)。
- 選擇“我的資料”下的“上載文件”
- 選擇“其他”，提供相關細節，表明閣下提交 W-8 表格是為了獲得預扣稅減徵。

請注意：

- I. 福匯將以郵件形式確認您的表格已獲處理。
- II. 上個月的退稅通常會在本月底前的兩周之內存入閣下賬戶。
- III. 福匯客戶服務人員無法根據您的個人情況或所在地向您提供稅務建議。
- IV. 除非您的稅收或居住情況發生變化，否則您的資料有效期將為 3 年，但是閣下的減稅資格可能會隨時改變，恕不另行通知。

HK Stocks 香港股票

福匯香港一籃子股票包含關於特定行業的數隻獨立股票。

在該一籃子股票成立之時，每隻股票分別被賦予港元價值。從那時起，一籃子股票將會衡量相互關聯的股票中每一隻的綜合表現。

例如：

ATMX 的初始價格為 16,000 港元，騰訊在其中佔 4000 港元。

如果相等數量的騰訊股票先前價值 4000 港元，而今日價值 4150 港元，則該股票對福匯 ATMX 價格的貢獻值為 4150 港元。

每隻股票各自的貢獻值將形成當前一籃子股票的價格。

保證金要求

保證金要求在每日收市後更新。

現在的香港一籃子股票的槓桿約為 20: 1，新的保證金要求將約為一份合約的名義價值的 5%。

例如，如果 ATMX 在休市期間價格為 16,000，那麼一份合約的保證金要求則將更新至 800 港元。

交易時間

請[按此](#)查看交易時間。

但是，請注意，交易時間隨冬令時夏令時變化將會有所調整。福匯一籃子股票並不會到期，但在[公眾假期](#)期間市場將關閉，該產品也將暫停交易。

最大合約數

所有香港一籃子股票的單筆最大合約數為 500。

最小點子成本（值）

香港一籃子股票的最低值為每點 1 港元（如果您的賬戶以不同貨幣計價，您的點值可能會有所不同。請查看福匯交易平台的簡易報價窗口以獲取該點值）。每點的位置如下圖所示。


16,000.00

過夜利息

香港一籃子股票有融資費用（或稱過夜利息 Rollover）
有關融資費用的更多信息，請點擊[此處](#)。

股息及預扣稅

股息調整將於有關一籃子股票成份股的除息日前夕作出。該項調整將會顯示於您的報表中，閣下也可在計入/扣除的當天通過交易平台的簡易報價窗口查看每份合約的調整金額。

其他信息

如果一籃子股票中某只股票的價格在一分鐘內無任何變動，該一籃子股票將暫時無法交易。這可能導致交易平台 II 出現指令懸空或 MetaTrader 4 出現拒絕指令的情況。福匯建議閣下在任何流通量較低的時段應當謹慎交易。

如果其中一隻股票大跌或其公司發起公司行動，該一籃子股票可能需要定期重新平衡。如若重新平衡，籃子的某個組成部分可能會被替換或者所有未平倉頭寸可能在少量通知或沒有通知的情況下被平倉。

***目前 ATMX 只在福匯交易平台 2 (TS2)上提供。**

現有金融工具及指數成份股

美國龍頭科技股 (FAANG)		
公司名稱	代號	初始比重
臉書	FB	20%
亞馬遜	AMZN	20%
蘋果	AAPL	20%
網飛	NFLX	20%
Alphabet Inc. Class C (谷歌)	GOOG	20%

中國龍頭科技股 (ATMX)			
公司名稱	相關股票代號	代號	初始比重
阿里巴巴集團控股	9988	BABA.hk	25%
騰訊控股有限公司	0700	TENC.hk	25%
美團	3690	MEIT.hk	25%
小米集團	1810	XIAO.hk	25%

大麻業 (CANNABIS)		
公司名稱	代號	初始比重
Tilray Inc.	TLRY	6%
Jazz Pharmaceuticals PLC	JAZZ	22%
Canopy Growth Corp	CGC	22%
Aurora Cannabis Inc.	ACB	6%
Cronos Group Inc.	CRON	22%
Innovative Industrial Properties Inc	IIPR	22%

生物科技 (BIOTECH)		
公司名稱	代號	初始比重
艾伯維	ABBV	20%
安進	AMGN	20%
吉利德科學公司	GILD	20%
必治妥施貴寶公司	BMJ	20%
福泰製藥公司	VRTX	20%

電子競技和遊戲 (ESPORTS)		
公司名稱	代號	初始比重
超微半導體	AMD	20%
英偉達	NVDA	20%
藝電	EA	20%
微軟	MSFT	20%
索尼集團	SONY	20%

中國科技 (CHN.TECH)		
公司名稱	代號	初始比重
百度	BIDU	20%
網易	NTES	20%
微博	WB	20%
愛奇藝	IQ	20%
嗶哩嗶哩	BILI	20%

中國電子商務 (CHN.ECOMM)		
公司名稱	代號	初始比重
阿里巴巴	BABA	20%
攜程	TCOM	20%
京東	JD	20%
拼多多	PDD	20%
騰訊音樂娛樂集團	TME	20%

旅遊與酒店 (TRAVEL)		
公司名稱	代號	初始比重
凱悅酒店集團	H	20%
萬豪國際	MAR	20%
希爾頓全球酒店集團	HLT	20%
Booking Holdings	BKNG	20%
貓途鷹	TRIP	20%

美國汽車 (US.AUTO)		
公司名稱	代號	初始比重
福特汽車	F	20%
通用汽車	GM	20%
特斯拉	TSLA	20%
Stellantis NV	STLA	20%
哈雷摩托車	HOG	20%

美國銀行 (US.BANKS)		
公司名稱	代號	初始比重
摩根大通	JPM	20%
美國銀行	BAC	20%
富國銀行集團	WFC	20%
花旗集團	C	20%
第一資本	COF	20%

美國電子商務 (US.ECOMM)		
公司名稱	代號	初始比重
Etsy 公司	ETSY	18%
Wayfair	W	18%
Shopify	SHOP	18%
沃爾瑪	WMT	18%
eBay	EBAY	18%
亞馬遜公司	AMZN	10%

遠端工作 (WFH)		
公司名稱	代號	初始比重
派樂騰	PTON	20%
Slack Technologies	WORK	20%
Zoom	ZM	20%
Chewy	CHWY	20%
Twilio	TWLO	20%

航空公司 (AIRLINES)		
公司名稱	代號	初始比重
達美航空	DAL	20%
美國航空集團	AAL	20%
聯合大陸控股	UAL	20%
西南航空	LUV	20%
捷藍航空	JBLU	20%

賭場 (CASINOS)		
公司名稱	代號	初始比重
美高梅國際酒店集團	MGM	20%
永利度假村	WYNN	20%
凱撒娛樂	CZR	20%
拉斯維加斯金沙集團	LVS	20%
DraftKings	DKNG	20%

鈾礦概念股(URANIUM)		
公司名稱	代號	初始比重
卡梅科公司	CCJ	25%
Nexgen 能源公司	NXE	25%
丹尼森礦業公司	DNN	25%
北岸全球鈾礦開採 ETF	URNM	25%

成立日期:

FAANG、CANNABIS、BIOTECH、CHN.TECH 和 CHN.ECOMM – 2019 年 2 月 1 日。

CANNABIS 在 2020 年 1 月 5 日進行了重新平衡。

AIRLINES, CASINOS, US.ECOMM, US.AUTO, US BANKS, TRAVEL 和 WFH – 2020 年 1 月 7 日。

URANIUM – 2021 年 1 月 9 日。

除了在成立時的價值為 1,000 美元的 ESPORTS，所有產品在成立時的價值均為 2,000 美元。

一籃子指數和加密貨幣

USEquities 美股指數

一籃子美股指數(USEquities)是一種獨特的產品，將道瓊斯(US30)、標普 500 (SPX500)、納斯達克 100 (NAS100)和羅素 2000 (US2000)組合成一個金融工具。作為一種基準標杆，USEquities 旨在反映整個美國股市的價值變化。

該指數起始於 2019 年 1 月 2 日，價值為 2,000 美元。USEquities 反映了原本分別價值 500 美元的組成指數頭寸在成立之後的價值變化。

保證金要求

查看當前保證金要求，請訪問[此處](#)。

交易時間

請[按此](#)以了解福匯差價合約交易時間。

但是，請注意，交易時間隨冬令時夏令時變化將會有所調整。福匯的指數產品並不會到期，但在[公眾假期](#)期間市場將關閉，該產品也將暫停交易。

最大合約數

USEquities 的單筆最大合約數為 **200**。

最小點子成本（值）

USEquities 的最低值為每點 1.00 美元（如果您的賬戶以不同貨幣計價，您的點值可能會有所不同。請查看福匯交易平台的簡易報價窗口以獲取該點值）。

每點的位置如右圖所示。USEquities 的每 1.00 的價格波動為 1 個點子。



4550.90

其他信息

USEquities 合約有融資費用（或稱過夜利息 Rollover）。有關融資費用的更多信息，請點擊[此處](#)。像其他現貨股指一樣，股息調整將於有關指數成份股的除息日之前作出。該項調整將會顯示於您的結單中。有關股息的更多信息，請點擊[此處](#)。

請注意：無論某個組成指數(US30, NAS100, SPX500 或 US2000)在何時進行了股息調整，USEquities 都會作出相應的調整。

CryptoMajors 主流加密貨幣

主流加密貨幣不適用於零售客戶

一籃子主流加密貨幣(CryptoMajors)是一種獨特的產品，將比特幣(BTC/USD)、以太幣(ETH/USD)、萊特幣(LTC/USD)和比特幣現金 (BCH/USD)組合成一個金融工具。作為一種基準標杆，CryptoMajors 旨在反映擁有最大市場份額的加密貨幣組合在成立之後的美元價值變化。

該指數起始於 2020 年 12 月 31 日，價值為 100 美元。CryptoMajors 反映了原本分別價值 25 美元的組成加密貨幣頭寸在成立之後的價值變化。

錢幣	權重
比特幣 (BTC/USD)	25%
以太幣(ETH/USD)	25%
萊特幣 (LTC/USD)	25%
比特幣現金 (BCH/USD)	25%

交易時間

請[按此](#)查看交易時間。（請參考“所有加密貨幣”）。

但是，請注意，交易時間可能會因冬令時夏令時的變化而有所調整。任何公眾假期將在此公佈。

買賣差價

CryptoMajors 是浮動買賣差價，買賣差價將因市場情況而擴大和縮小。

最大合約數

CryptoMajors 的單筆最大合約數為 200。

最小點子成本（值）

CryptoMajors 的最低值為每點 1.00 美元（如果您的賬戶以不同貨幣計價，您的點值可能會有所不同。請查看福匯交易平台的簡易報價窗口以獲取該點值）。

每點的位置如下圖所示。CryptoMajors 的每 1.00 的價格波動為 1 個點子。


220.14

保證金要求

CryptoMajors 的保證金要求於開市（美國東部時間星期日 18:00）後不久更新，並且每日在美國東部時間 17:00 至美國東部時間 18:00 期間更新。

CryptoMajors 的槓桿為 2:1，新的保證金要求將等於在美國東部時間下午 5 點時 0.5 份合約的名義價值。

舉例，如果 CryptoMajors 的價格在美國東部時間 17:00 至美國東部時間 18:00 期間為 200.00，則一份合約的保證金要求將更新至 100 美元。

CryptoMajors 是一種波動較大的工具，如果開市期間有重大變動，保證金要求可能會在開市期間更新。

持倉過夜費用

CryptoMajors 有持倉過夜費用（在交易平台中顯示為過夜利息）。

當前的隔夜融資利率空頭頭寸為 0%(每年)，多頭頭寸為-25%(每年)，週五的費用將為 3 倍。

交易限制

福匯所有的交易產品均可進行多頭和空頭交易。

然而，由於加密貨幣交易的高波動性和低流通性，可能會出現無法建立新的 CryptoMajors 倉位的情況。

在 CryptoMajors 交易受限的時段，任何市價單或觸發的有待執行的掛單都將被拒絕並刪除。

您的屏幕會出現彈窗，告知您拒絕的原因。

其他信息

如果 CryptoMajors 中某個加密貨幣的價格在一分鐘內無任何變動，CryptoMajors 將暫時無法交易。這可能導致交易平台 II 出現指令懸空或 MetaTrader 4 出現拒絕指令的情況。福匯建議閣下在任何流通量較低的時段應當謹慎交易。

股票

US Shares 美國股票

US Shares 的相關基礎股票在納斯達克或紐約證券交易所進行交易，可通過股票代碼末尾的“.US”進行識別。

交易時間

請[按此](#)查看交易時間。

但是，請注意，交易時間可能會因冬令時夏令時的變化而有所調整。任何公眾假期將在此公佈。

買賣差價

US Shares 為浮動買賣差價，買賣差價將因市場情況而擴大和縮小。

最大合約數

US Shares 的單筆最大合約數為 10,000。

多少的福匯合約數等於 1 股？

目前，10 份福匯 US shares 美股合約相當於 1 股。

最小點子成本（值）

US shares 的最低值為每點 0.001 美元（如果您的賬戶以不同貨幣計價，您的點值可能會有所不同。請查看福匯交易平台的簡易報價窗口以獲取該點值）。

每點的位置如下圖所示。US Shares 的每 0.01 的價格波動為 1 個點子。



845.56

保證金要求

美國股票的槓桿率因每個產品而異，因價值是由福匯根據市場情況而決定的。

保證金在每日收市後更新，為當日收盤價的%。

請查看[保證金信息](#)頁面，以獲取有關每種工具的目標保證金%的詳細信息。

例如，如果在休市期間股票中點為 200.00，那麼每份福匯合約的名義價值為 20 美元（因為 1FXCM=0.1 股）。

如果該工具的保證金要求顯示為 10%，保證金將被更新至 2 美元。

同樣的

如果該工具的保證金要求顯示為 50%，保證金將被更新至 10 美元。

過夜利息/股息/預扣稅

US Shares 有融資費用（或稱過夜利息 Rollover）

<https://www.fhjtglobal.com/tc/shares/faq/>

股息調整將於相關股票的除息日之前作出。該項調整將會顯示於您的報表中。假如您持有長倉，您將可以收到股息。假如您持有短倉，您將需要支付股息。

根據美國稅法第 871 章節，美國股票衍生品交易者需就股息調整繳納 30% 的稅款。根據福匯在美國稅務法規下承擔的義務，所有股息計入調整的 30% 將由福匯預扣並轉交至美國國家稅務局(IRS)。

當閣下賬戶被扣除股息調整時，閣下會被扣除全部金額。然而，福匯隨後則會將扣除金額的 30% 轉交至美國國家稅務局(IRS)。*

*此項稅務處理默認應用於所有倉位，將來可能會發生變化。您可能可以獲得退稅，這取決於您的個稅和居住情況，退稅亦可能因各自的司法管轄區而異。如閣下認為可能有權獲得退稅，您可以聯繫福匯了解所提供的附加資料。此處信息僅用於參考目的。對於此處所載信息的依賴不得代替來自律師或其他專業法律/會計服務商的法律建議。此處信息並非擬作投資建議且不得被詮釋為投資建議。請向獨立財務顧問尋求意見。福匯對於錯誤、不準確或遺漏之處概不承擔法律責任，並且不保證其中所載信息或其他項目準確或完整。

其他信息

福匯提供股票的微型合約，倉位點值可能低於 0.01 賬戶結算貨幣或者並非 0.01 賬戶結算貨幣的倍數。

請注意，所有盈虧計算的增加和減少均以兩位小數點計，因此可能需要四捨五入。

交易限制

由於市場狀況，某些股票差價合約可能有交易限制，這些限制可能會在沒有通知的情況下發生變化。點擊[此處](#)獲取更多信息。

預扣稅退稅

根據美國稅法第 871 章節，美國股票衍生品交易者需就股息調整繳納預扣稅。

根據福匯在美國稅務法規下承擔的義務，所有關於美國股票，交易型開放式指數基金或一籃子股票的股息計入調整的 30% 將由福匯預扣並轉交至美國國家稅務局(IRS)。

如果閣下作為納稅人所在的司法管轄區存在稅收協定且允許較低預扣稅率，同時閣下有資格享受協定待遇，則可以提交 W-8BEN 表格（或其他基於閣下實體類型的 W-8 表格），福匯將以每月退稅的形式調整您的賬戶餘額。

怎樣提交表格？

- 登入 [MyFXCM](#)。
- 選擇“我的資料”下的“上載文件”
- 選擇“其他”，提供相關細節，表明閣下提交 W-8 表格是為了獲得預扣稅減徵。

請注意：

- I. 福匯將以郵件形式確認您的表格已獲處理。
- II. 上個月的退稅通常會在本月底前的兩周之內存入閣下賬戶。
- III. 福匯客戶服務人員無法根據您的個人情況或所在地向您提供稅務建議。
- IV. 除非您的稅收或居住情況發生變化，否則您的資料有效期將為 3 年，但是閣下的減稅資格可能會隨時改變，恕不另行通知。

公司行動

在任何公司行動例如，但不僅限於，股票分拆、反向股票分拆、公司合併與分拆，如有任何調整，福匯將根據市場慣例對於未平倉頭寸的當前合約價值或合約數量進行適當的調整，以保留您當前頭寸的經濟價值或反映該事件對於相關股份的影響。

福匯的目標是盡可能在公佈的交易時間左右開放和關閉市場，但在某些公司行動中，福匯可能會設置交易限制，延遲市場開放或提前關閉市場。依據公司行動的類型，所有未平倉頭寸可能會被平倉和/或待定開倉，任何相關的限價與止損掛單交易可能會被取消。在此情況下，如有需要，客戶需要重新設定新的頭寸，並重新設定止損和限價訂單。

更多關於未來近期公司行動與其處理方法的信息，請參閱我們的常見問題：

<https://www.fhjtglobal.com/tc/shares/faq/stock-split/>

US Shares(24 Hours) 美國股票(24 小時)

美國股票(24 小時)的相關基礎股票在納斯達克或紐約證券交易所進行交易，可通過股票代碼末尾的“.ext”進行識別。

美國股票 vs 美國股票(24 小時)

不同的交易時間

- “.us”金融工具僅在正常市場時間運作：
 - 09:30 – 16:00 美國東部時間
- “.ext”運作於所有時間段：
 - 正常開市時間: 09:30 – 16:00 美國東部時間
 - 延長時間：
 - 盤前交易: 04:00 – 09:30 美國東部時間
 - 盤後交易: 16:00 – 20:00 美國東部時間
 - 隔夜交易: 20:00 – 04:00 美國東部時間 (第二天)

交易量、流動性和風險

由於交易量低於常規時段，延長交易時段的流動性有限。因為交易量較小，出現波動性增大、價差擴大或交易執行困難的情況並不罕見。幾乎所有公司的新聞公告都在常規市場交易時間之外發布。在這些事件發生期間以及在延長交易時段的任何時候，價格都可能快速上下波動，並可能達到常規交易時段無法達到的價格。

交易時間

請[按此](#)查看交易時間。

但是，請注意，交易時間可能會因冬令時夏令時的變化而有所調整。任何公眾假期將在此公佈。

買賣差價

美國股票(24 小時)為浮動買賣差價，買賣差價將因市場情況而擴大和縮小。

最大合約數

美國股票(24 小時)的每次點擊(交易)最大合約數為 5,000。

多少的福匯合約數等於 1 股？

目前，10 份福匯美國股票(24 小時)合約相當於 1 股。

最小點子成本（值）

美國股票(24 小時)的最低值為每點 0.001 美元（如果您的賬戶以不同貨幣計價，您的點值可能會有所不同。請查看福匯交易平台的簡易報價窗口以獲取該點值）。

每點的位置如下圖所示。美國股票(24 小時)的每 0.01 的價格波動為 1 個點子。


845.56

保證金要求

美國股票(24 小時)的槓桿率因每個產品而異，因價值是由福匯根據市場情況而決定的。保證金在每日美國東部時間下午 5: 00 後更新，為當日美國東部時間下午 5: 00 前收盤價的%。

請查看[保證金信息](#)頁面，以獲取有關每種工具的目標保證金%的詳細信息。

例如，如果在美國東部時間下午 5: 00 時股票中點為 200.00，那麼每份福匯合約的名義價值為 20 美元（因為 $1FXCM=0.1$ 股）。

如果該工具的保證金要求顯示為 10%，保證金將被更新至 2 美元。

同樣的

如果該工具的保證金要求顯示為 50%，保證金將被更新至 10 美元。

過夜利息/股息/預扣稅

美國股票(24 小時)有融資費用（或稱過夜利息 Rollover）

<https://www.fhglobal-zhs.com/tc/shares/faq/>

股息調整將於相關股票的除息日之前作出。該項調整將會顯示於您的報表中。假如您持有長倉，您將可以收到股息。假如您持有短倉，您將需要支付股息。

根據美國稅法第 871 章節，美國股票衍生品交易者需就股息調整繳納 30% 的稅款。根據福匯在美國稅務法規下承擔的義務，所有股息計入調整的 30% 將由福匯預扣並轉交至美國國家稅務局(IRS)。

當閣下賬戶被扣除股息調整時，閣下會被扣除全部金額。然而，福匯隨後則會將扣除金額的 30% 轉交至美國國家稅務局(IRS)。*

*此項稅務處理默認應用於所有倉位，將來可能會發生變化。您可能可以獲得退稅，這取決於您的個稅和居住情況，退稅亦可能因各自的司法管轄區而異。如閣下認為可能有權獲得退稅，您可以聯繫福匯了解所需提供的附加資料。此處信息僅用於參考目的。對於此處所載信息的依賴不得代替來自律師或其他專業法律/會計服務商的法律建議。此信息並非擬作投資建議且不得被詮釋為投資建議。請向獨立財務顧問尋求意見。福匯對於錯誤、不準確或遺漏之處概不承擔法律責任，並且不保證其中所載信息或其他項目準確或完整。

其他信息

福匯提供股票差價合約產品的微型合約，倉位點值可能低於 0.01 賬戶結算貨幣或者並非 0.01 賬戶結算貨幣的倍數。

請注意，所有盈虧計算的增加和減少均以兩位小數點計，因此可能需要四捨五入。

圖表

所有股票/ETF 差價合約的歷史圖表應被視為具有指示性質。福匯儲存最活躍股票的交易數據，因此能夠在平台上提供買入/賣出的圖表。然而，對於大多數股票/ETF 差價合約工具，福匯採用的是交易所交易數據，即賣方與買方在相關交易所時達成的價格。交易所交易數據與交易執行數據有若干差異，不能用於確認為非交易所的交易執行。請務必參閱福匯交易平台上的報價窗口，以了解實時交易價格。

交易限制

由於市場狀況，某些股票差價合約可能會有交易限制，這些限制可能會在沒有通知的情況下發生變化。點擊[此處](#)獲取更多信息。

公司行動

市場在公司行動日前的延長交易時間內（美國東部時間下午 4 點後）休市，包括但不限於：

- 併購
- 股票正向/反向分拆
- 分拆
- 獎金問題
- 現金和股票紅利
- 供股
- 退市

在任何公司行動例如，但不僅限於，股票分拆、反向股票分拆、公司合併與分拆，如有任何調整，福匯將根據市場慣例對於未平倉頭寸的當前合約價值或合約數量進行適當的調整，以保留您當前頭寸的經濟價值或反映該事件對於相關股份的影響。

福匯的目標是盡可能在公佈的交易時間左右開放和關閉市場，但在某些公司行動中，福匯可能會設置交易限制，延遲市場開放或提前關閉市場。依據公司行動的類型，所有未平倉頭寸可能會被平倉和/或待定開倉，任何相關的限價與止損掛單交易可能會被取消。在此情況下，如有需要，客戶需要重新設定新的頭寸，並重新設定止損和限價訂單。

更多關於未來近期公司行動與其處理方法的信息，請參閱我們的常見問題：

<https://www.fhglobal-zhs.com/uk/tc/shares/faq/stock-split/>

預扣稅退稅

根據美國稅法第 871 章節，美國股票衍生品交易者需就股息調整繳納預扣稅。

根據福匯在美國稅務法規下承擔的義務，所有關於美國股票，交易型開放式指數基金或一籃子股票的股息計入調整的 30% 將由福匯預扣並轉交至美國國家稅務局(IRS)。

如果閣下作為納稅人所在的司法管轄區存在稅收協定且允許較低預扣稅率，同時閣下有資格享受協定待遇，則可以提交 W-8BEN 表格(或其他基於閣下實體類型的 W-8 表格)，福匯將以每月退稅的形式調整您的賬戶餘額。

怎樣提交表格？

- 登入 [MyFXCM](#)。
- 選擇“我的資料”下的“上載文件”
- 選擇“其他”，提供相關細節，表明閣下提交 W-8 表格是為了獲得預扣稅減徵。

請注意：

- I. 福匯將以郵件形式確認您的表格已獲處理。
- II. 上個月的退稅通常會在本月底前的兩周之內存入閣下賬戶。
- III. 福匯客戶服務人員無法根據您的個人情況或所在地向您提供稅務建議。
- IV. 除非您的稅收或居住情況發生變化，否則您的資料有效期將為 3 年，但是閣下的減稅資格可能會隨時改變，恕不另行通知。

EU Shares 歐洲股票

EU Shares 的相關基礎股票在歐洲交易所進行交易，股票代碼末尾的擴展名將標識著國家。更多信息提供在下面的表格。

國家	代碼擴展名
奧地利	.at
比利時	.be
丹麥	.dk
芬蘭	.fi
法國	.fr
德國	.de
愛爾蘭	.ie
意大利	.it
荷蘭	.nl
挪威	.no
葡萄牙	.pt
西班牙	.es
瑞典	.se
瑞士	.ch

交易時間

請[按此](#)查看交易時間。

但是，請注意，交易時間可能會因冬令時夏令時的變化而有所調整。任何公眾假期將在此公佈。

買賣差價

EU Shares 為浮動買賣差價，買賣差價將因市場情況而擴大和縮小。

最大合約數

EU Shares 的單筆最大合約數為 **10,000**。

多少的福匯合約數等於 1 股？

目前，**10 份福匯 EU shares 歐洲股票合約**相當於 **1 股**。

最小點子成本（值）

大多數 EU shares 的最低值為每點 0.001 歐元，其他的則最低值為該國貨幣每點 0.001。（如果您的賬戶以不同貨幣計價，您的點值可能會有所不同。請查看福匯交易平台的簡易報價窗口以獲取該點值）。

下面表格將顯示最小點子成本：

國家	代碼擴展名	最小點子成本（值）
奧地利	.at	0.001 歐元每點
比利時	.be	0.001 歐元每點
丹麥	.dk	0.001 丹麥克朗每點
芬蘭	.fi	0.001 歐元每點
法國	.fr	0.001 歐元每點
德國	.de	0.001 歐元每點
愛爾蘭	.ie	0.001 歐元每點
意大利	.it	0.001 歐元每點
荷蘭	.nl	0.001 歐元每點
挪威	.no	0.001 挪威克朗每點
葡萄牙	.pt	0.001 歐元每點
西班牙	.es	0.001 歐元每點
瑞典	.se	0.001 瑞典克朗每點
瑞士	.ch	0.001 瑞士法郎每點

每點的位置如下圖所示。EU Shares 的每 0.01 的價格波動為 1 個點子。


365.278

保證金要求

EU Shares 的所有個股槓桿均為 20: 1，並且可能因產品而異。保證金在每日收市後更新，為當日收盤價的%。

舉例，如果在休市期間 EU Shares 中某一個股的價格為 200.00，並且該工具的保證金要求顯示為 5%，則該個股每份合約的保證金將更新至 1 個貨幣。

請查看[保證金信息](#)頁面，以獲取有關每種工具的目標保證金%的詳細信息。

過夜利息/股息/預扣稅

EU Shares 有融資費用（或稱過夜利息 Rollover）

<https://www.fhjtglobal.com/tc/shares/faq/>

股息調整將於相關股票的除息日之前作出。該項調整將會顯示於您的報表中。假如您持有長倉，您將可以收到股息。假如您持有短倉，您將需要支付股息。

其他信息

福匯提供股票的微型合約，倉位點值可能低於 0.01 賬戶結算貨幣或者並非 0.01 賬戶結算貨幣的倍數。

請注意，所有盈虧計算的增加和減少均以兩位小數點計，因此可能需要四捨五入。

交易限制

由於市場狀況，某些股票差價合約可能會有交易限制，這些限制可能會在沒有通知的情況下發生變化。點擊[此處](#)獲取更多信息。

公司行動

在任何公司行動例如，但不僅限於，股票分拆、反向股票分拆、公司合併與分拆，如有任何調整，福匯將根據市場慣例對於未平倉頭寸的當前合約價值或合約數量進行適當的調整，以保留您當前頭寸的經濟價值或反映該事件對於相關股份的影響。

福匯的目標是盡可能在公佈的交易時間左右開放和關閉市場，但在某些公司行動中，福匯可能會設置交易限制，延遲市場開放或提前關閉市場。依據公司行動的類型，所有未平倉頭寸可能會被平倉和/或待定開倉，任何相關的限價與止損掛單交易可能會被取消。在此情況下，如有需要，客戶需要重新設定新的頭寸，並重新設定止損和限價訂單。

更多關於未來近期公司行動與其處理方法的信息，請參閱我們的常見問題：

<https://www.fhiglobal.com/tc/shares/faq/stock-split/>

UK Shares 英國股票

UK Shares 的相關基礎股票在倫敦證券交易所進行交易，可通過股票代碼末尾的“.UK”進行識別。

請注意，與相關基礎股票的定價相似，所有英國股票的報價單位均為便士，而非英鎊。

交易時間

請[按此](#)查看交易時間。

但是，請注意，交易時間可能會因冬令時夏令時的變化而有所調整。任何公眾假期將在此公佈。

買賣差價

UK Shares 為浮動買賣差價，買賣差價將因市場情況而擴大和縮小。

最大合約數

UK Shares 的單筆最大合約數為 **100,000**。

多少的福匯合約數等於 1 股？

目前，**10** 份福匯 UK shares 英股合約相當於 **1** 股。

最小點子成本（值）

UK shares 的最低值為每點 0.001 英鎊（如果您的賬戶以不同貨幣計價，您的點值可能會有所不同。請查看福匯交易平台的簡易報價窗口以獲取該點值）。

每點的位置如下圖所示。UK Shares 的每 1 的價格波動為 1 個點子。


153.56

保證金要求

UK Shares 的所有個股槓桿均為 20: 1，並且可能因產品而異。保證金在每日收市後更新，為當日收盤價的%。

舉例，如果在休市期間 UK Shares 中某一個股的價格為 200.00 (請注意：英國股票的報價單位為便士，而非英鎊)，並且該工具的保證金要求顯示為 5%，則該個股每份合約的保證金將更新至 0.01 英鎊。

請查看[保證金信息](#)頁面，以獲取有關每種工具的目標保證金%的詳細信息。

過夜利息/股息/預扣稅

UK Shares 有融資費用（或稱過夜利息 Rollover）

<https://www.fhjtglobal.com/tc/shares/faq/>

股息調整將於相關股票的除息日之前作出。該項調整將會顯示於您的報表中。假如您持有長倉，您將可以收到股息。假如您持有短倉，您將需要支付股息。

其他信息

福匯提供股票的微型合約，倉位點值可能低於 0.01 賬戶結算貨幣或者並非 0.01 賬戶結算貨幣的倍數。

請注意，所有盈虧計算的增加和減少均以兩位小數點計，因此可能需要四捨五入。

交易限制

由於市場狀況，某些股票差價合約可能有交易限制，這些限制可能會在沒有通知的情況下發生變化。點擊[此處](#)獲取更多信息。

公司行動

在任何公司行動例如，但不僅限於，股票分拆、反向股票分拆、公司合併與分拆，如有任何調整，福匯將根據市場慣例對於未平倉頭寸的當前合約價值或合約數量進行適當的調整，以保留您當前頭寸的經濟價值或反映該事件對於相關股份的影響。

福匯的目標是盡可能在公佈的交易時間左右開放和關閉市場，但在某些公司行動中，福匯可能會設置交易限制，延遲市場開放或提前關閉市場。依據公司行動的類型，所有未平倉頭寸可能會被平倉和/或待定開倉，任何相關的限價與止損掛單交易可能會被取消。在此情況下，如有需要，客戶需要重新設定新的頭寸，並重新設定止損和限價訂單。

更多關於未來近期公司行動與其處理方法的信息，請參閱我們的常見問題：

<https://www.fhjtglobal.com/tc/shares/faq/stock-split/>

HK Shares 香港股票

HK Shares 的相關基礎股票在香港交易所進行交易，可通過股票代碼末尾的“.hk”進行識別。

交易時間(GMT)

請[按此](#)查看交易時間。

但是，請注意，交易時間可能會因冬令時夏令時的變化而有所調整。任何公眾假期將在此公佈。

買賣差價

HK Shares 為浮動買賣差價，買賣差價將因市場情況而擴大和縮小。

最小/大合約數

合約只能以 10 的倍數提供。

HK Shares 的單筆最小合約數為 10。

HK Shares 的單筆最大合約數為 20,000。

多少的福匯合約數等於 1 股？

目前，10 份福匯 HK Shares 港股合約相當於 1 股。

最小點子成本（值）

HK Shares 的最低值為每 10 張合約每點 0.01 港元（如果您的賬戶以不同貨幣計價，您的點值可能會有所不同。請查看福匯交易平台的簡易報價窗口以獲取該點值）。

每點的位置如下圖所示。HK Shares 的每 0.01 的價格波動為 1 個點子。



25.95

產品代碼/代號

HK Shares 在香港交易所是通過數字代碼來識別的。為了使福匯差價合約的符號易於識別，在交易平台上的一些窗口和您的賬戶報表中會以字母格式顯示。

例如，HKEX 2359 是藥明康德公司在交易所的股票交易代碼，其福匯代碼為 WUXI.hk。

點擊[此處](#)以查看可用的 HK Shares 差價合約的完整列表，其福匯代碼以及標的資產的數字代號。

保證金要求

HK Shares 的所有個股槓桿均為 20: 1，並且可能因產品而異。保證金在每日收市後更新，為當日收盤價的%。

舉例，如果在休市期間 HK Shares 中某一個股的價格為 200.00，並且該工具的保證金要求顯示為 5%，則該個股每份合約的保證金將更新至 1 港元。

請查看[保證金信息](#)頁面，以獲取有關每種工具的目標保證金%的詳細信息。

過夜利息/股息/預扣稅

HK Shares 有融資費用（或稱過夜利息 Rollover）

<https://www.fhjtglobal.com/tc/shares/faq/>

股息調整將於相關股票的除息日之前作出。該項調整將會顯示於您的報表中。

其他信息

福匯提供股票的微型合約，倉位點值可能低於 0.01 賬戶結算貨幣或者並非 0.01 賬戶結算貨幣的倍數。

請注意，所有盈虧計算的增加和減少均以兩位小數點計，因此可能需要四捨五入。

交易限制

由於市場狀況，某些股票差價合約可能有交易限制，這些限制可能會在沒有通知的情況下發生變化。點擊[此處](#)獲取更多信息。

公司行動

在任何公司行動例如，但不僅限於，股票分拆、反向股票分拆、公司合併與分拆，如有任何調整，福匯將根據市場慣例對於未平倉頭寸的當前合約價值或合約數量進行適當的調整，以保留您當前頭寸的經濟價值或反映該事件對於相關股份的影響。

福匯的目標是盡可能在公佈的交易時間左右開放和關閉市場，但在某些公司行動中，福匯可能會設置交易限制，延遲市場開放或提前關閉市場。依據公司行動的類型，所有未平倉頭寸可能會被平倉和/或待定開倉，任何相關的限價與止損掛單交易可能會被取消。在此情況下，如有需要，客戶需要重新設定新的頭寸，並重新設定止損和限價訂單。

更多關於未來近期公司行動與其處理方法的信息，請參閱我們的常見問題：

<https://www.fhjtglobal.com/tc/shares/faq/stock-split/>

AU Shares 澳洲股票

AU Shares 的相關基礎股票在澳洲證券交易所進行交易，可通過股票代碼末尾的“.au”進行識別。

交易時間(GMT)

請[按此](#)查看交易時間。

但是，請注意，交易時間可能會因冬令時夏令時的變化而有所調整。任何公眾假期將在此公佈。

買賣差價

AU Shares 為浮動買賣差價，買賣差價將因市場情況而擴大和縮小。

最大合約數

AU Shares 的單筆最大合約數為 10,000。

多少的福匯合約數等於 1 股？

目前，10 份福匯 AU Shares 澳股合約相當於 1 股。

最小點子成本（值）

AU Shares 的最低值為每張合約每點 0.001 澳元（如果您的賬戶以不同貨幣計價，您的點值可能會有所不同。請查看福匯交易平台的簡易報價窗口以獲取該點值）。

每點的位置如下圖所示。AU Shares 的每 0.01 的價格波動為 1 個點子。



118.640

保證金要求

AU Shares 的所有個股槓桿均為 20: 1，並且可能因產品而異。保證金在每日收市後更新，為當日收盤價的%。

舉例，如果在休市期間 AU Shares 中某一個股的價格為 200.00，並且該工具的保證金要求顯示為 5%，則該個股每份合約的保證金將更新至 1 澳元。

請查看[保證金信息](#)頁面，以獲取有關每種工具的目標保證金%的詳細信息。

過夜利息/股息/預扣稅

AU Shares 有融資費用（或稱過夜利息 Rollover）

<https://www.fhjtglobal.com/tc/shares/faq/>

股息調整將於相關股票的除息日之前作出。該項調整將會顯示於您的報表中。

其他信息

福匯提供股票的微型合約，倉位點值可能低於 0.01 賬戶結算貨幣或者並非 0.01 賬戶結算貨幣的倍數。

請注意，所有盈虧計算的增加和減少均以兩位小數點計，因此可能需要四捨五入。

交易限制

由於市場狀況，某些股票差價合約可能會有交易限制，這些限制可能會在沒有通知的情況下發生變化。點擊[此處](#)獲取更多信息。

公司行動

在任何公司行動例如，但不僅限於，股票分拆、反向股票分拆、公司合併與分拆，如有任何調整，福匯將根據市場慣例對於未平倉頭寸的當前合約價值或合約數量進行適當的調整，以保留您當前頭寸的經濟價值或反映該事件對於相關股份的影響。

福匯的目標是盡可能在公佈的交易時間左右開放和關閉市場，但在某些公司行動中，福匯可能會設置交易限制，延遲市場開放或提前關閉市場。依據公司行動的類型，所有未平倉頭寸可能會被平倉和/或待定開倉，任何相關的限價與止損掛單交易可能會被取消。在此情況下，如有需要，客戶需要重新設定新的頭寸，並重新設定止損和限價訂單。

更多關於未來近期公司行動與其處理方法的信息，請參閱我們的常見問題：

<https://www.fhjtglobal.com/tc/shares/faq/stock-split/>

交易型開放式指數基金 (ETFs)

交易型開放式指數基金 (ETF) 是一種股票證券，提供對指數、一籃子資產、商品或投資策略的敞口。ETF 結合了開放式基金的特點和傳統股票交易的功能。

US ETFs 美國交易型開放式指數基金

US ETFs 的相關交易型開放式指數基金在納斯達克或紐約證券交易所進行交易，可通過股票代碼末尾的“.US”進行識別。

交易時間

請[按此](#)查看交易時間。

請注意，交易時間可能會因冬令時夏令時的變化而有所調整。任何公眾假期將在[此](#)公佈。

買賣差價

US ETFs 為浮動買賣差價，買賣差價將因市場情況而擴大和縮小。

最大合約數

US ETFs 的單筆最大合約數為 **10,000**。

多少的福匯合約數等於 1 交易型開放式指數基金？

目前，**10 份福匯 US ETF 合約**相當於 **1 交易型開放式指數基金**。

最小點子成本（值）

US ETFs 的最低值為每點 0.001 美元（如果您的賬戶以不同貨幣計價，您的點值可能會有所不同。請查看福匯交易平台的簡易報價窗口以獲取該點值）。

每點的位置如下圖所示。US ETFs 的每 0.01 的價格波動為 1 個點子。


845.56

保證金要求

美國交易型開放式指數基金的槓桿率因每個產品而異，因價值是由福匯根據市場情況而決定的。

保證金在每日收市後更新，為當日收盤價的%。

請查看[保證金信息](#)頁面，以獲取有關每種工具的目標保證金%的詳細信息。

例如，如果在休市期間交易型開放式指數基金中點為 200.00，那麼每份福匯合約的名義價值為 20 美元（因為 $1FXCM=0.1$ 交易型開放式指數基金股）。

如果該工具的保證金要求顯示為 10%，保證金將被更新至 2 美元。同樣的，如果該工具的保證金要求顯示為 50%，保證金將被更新至 10 美元。

過夜利息/股息/預扣稅

US ETFs 有融資費用（或稱過夜利息 Rollover）

<https://www.fhjtglobal.com/tc/shares/faq/>

股息調整將於相關交易型開放式指數基金的除息日之前作出。該項調整將會顯示於您的報表中。假如您持有長倉，您將可以收到股息。假如您持有短倉，您將需要支付股息。

根據美國稅法第 871 章節，美國股票或交易型開放式指數基金衍生品交易者需就股息調整繳納 30% 的稅款。根據福匯在美國稅務法規下承擔的義務，所有股息計入調整的 30% 將由福匯預扣並轉交至美國國家稅務局(IRS)。

當閣下賬戶被扣除股息調整時，閣下會被扣除全部金額。然而，福匯隨後則會將扣除金額的 30% 轉交至美國國家稅務局(IRS)。*

*此項稅務處理默認應用於所有倉位，將來可能會發生變化。您可能可以獲得退稅，這取決於您的個稅和居住情況，退稅亦可能因各自的司法管轄區而異。如閣下認為可能有權獲得退稅，您可以聯繫福匯了解所需提供的附加資料。此處信息僅用於參考目的。對於此處所載信息的依賴不得代替來自律師或其他專業法律/會計服務商的法律建議。此處信息並非擬作投資建議且不得被詮釋為投資建議。請向獨立財務顧問尋求意見。

見。福匯對於錯誤、不準確或遺漏之處概不承擔法律責任，並且不保證其中所載信息或其他項目準確或完整。

其他信息

福匯提供交易型開放式指數基金的微型合約，倉位點值可能低於 0.01 賬戶結算貨幣或者並非 0.01 賬戶結算貨幣的倍數。

請注意，所有盈虧計算的增加和減少均以兩位小數點計，因此可能需要四捨五入。

交易限制

由於市場狀況，某些交易型開放式指數基金可能會有交易限制，這些限制可能會在沒有通知的情況下發生變化。點擊[此處](#)獲取更多信息。

預扣稅退稅

根據美國稅法第 871 章節，美國股票和交易型開放式指數基金衍生品交易者需就股息調整繳納預扣稅。

根據福匯在美國稅務法規下承擔的義務，所有關於美國股票，交易型開放式指數基金或一籃子股票的股息計入調整的 30% 將由福匯預扣並轉交至美國國家稅務局(IRS)。

如果閣下作為納稅人所在的司法管轄區存在稅收協定且允許較低預扣稅率，同時閣下有資格享受協定待遇，則可以提交 W-8BEN 表格（或其他基於閣下實體類型的 W-8 表格），福匯將以每月退稅的形式調整您的賬戶餘額。

怎樣提交表格？

- 登入 [MyFXCM](#)。
- 選擇“我的資料”下的“上載文件”
- 選擇“其他”，提供相關細節，表明閣下提交 W-8 表格是為了獲得預扣稅減徵。

請注意：

- V. 福匯將以郵件形式確認您的表格已獲處理。
- VI. 上個月的退稅通常會在本月底前的兩周之內存入閣下賬戶。
- VII. 福匯客戶服務人員無法根據您的個人情況或所在地向您提供稅務建議。
- VIII. 除非您的稅收或居住情況發生變化，否則您的資料有效期將為 3 年，但是閣下的減稅資格可能會隨時改變，恕不另行通知。

公司行動

在任何公司行動例如，但不僅限於，股票分拆、反向股票分拆、公司合併與分拆，如有任何調整，福匯將根據市場慣例對於未平倉頭寸的當前合約價值或合約數量進行適當的調整，以保留您當前頭寸的經濟價值或反映該事件對於相關股票或交易型開放式指數基金的影響。

福匯的目標是盡可能在公佈的交易時間左右開放和關閉市場，但在某些公司行動中，福匯可能會設置交易限制，延遲市場開放或提前關閉市場。依據公司行動的類型，所有未平倉頭寸可能會被平倉和/或待定開倉，任何相關的限價與止損掛單交易可能會被取消。在此情況下，如有需要，客戶需要重新設定新的頭寸，並重新設定止損和限價訂單。

更多關於未來近期公司行動與其處理方法的信息，請參閱我們的常見問題：

<https://www.fhjtglobal.com/tc/shares/faq/stock-split/>

EU ETFs 歐洲交易型開放式指數基金

EU ETFs 的相關交易型開放式指數基金在巴黎泛歐交易所或法蘭克福證券交易所進行交易，可通過股票代碼末尾的 “.FR” 或者 “.DE” 進行識別。

交易時間

請[按此](#)查看交易時間。

請注意，交易時間可能會因冬令時夏令時的變化而有所調整。任何公眾假期將在[此](#)公佈。

買賣差價

EU ETFs 為浮動買賣差價，買賣差價將因市場情況而擴大和縮小。

最大合約數

EU ETFs 的單筆最大合約數為 **10,000**。

多少的福匯合約數等於 1 交易型開放式指數基金？

目前，**10 份福匯 EU ETF 合約**相當於 **1 交易型開放式指數基金**。

最小點子成本（值）

EU ETFs 的最低值為每點 0.001 歐元（如果您的賬戶以不同貨幣計價，您的點值可能會有所不同。請查看福匯交易平台的簡易報價窗口以獲取該點值）。

每點的位置如下圖所示。EU ETFs 的每 0.01 的價格波動為 1 個點子。


365.278

保證金要求

EU ETFs 的所有個股槓桿均為 20: 1，並且可能因產品而異。保證金在每日收市後更新，為當日收盤價的%。

舉例，如果在休市期間 ETFs 中某一個股的價格為 200.00，並且該工具的保證金要求顯

示為 5%，則該個股每份合約的保證金將更新至 1 歐元。

請查看[保證金信息](#)頁面，以獲取有關每種工具的目標保證金%的詳細信息。

過夜利息/股息/預扣稅

EU ETFs 有融資費用（或稱過夜利息 Rollover）

<https://www.fhjtglobal.com/tc/shares/faq/>

股息調整將於相關交易型開放式指數基金的除息日之前作出。該項調整將會顯示於您的報表中。假如您持有長倉，您將可以收到股息。假如您持有短倉，您將需要支付股息。

其他信息

福匯提供交易型開放式指數基金的微型合約，倉位點值可能低於 0.01 賬戶結算貨幣或者並非 0.01 賬戶結算貨幣的倍數。

請注意，所有盈虧計算的增加和減少均以兩位小數點計，因此可能需要四捨五入。

交易限制

由於市場狀況，某些交易型開放式指數基金可能會有交易限制，這些限制可能會在沒有通知的情況下發生變化。點擊[此處](#)獲取更多信息。

公司行動

在任何公司行動例如，但不僅限於，股票分拆、反向股票分拆、公司合併與分拆，如有任何調整，福匯將根據市場慣例對於未平倉頭寸的當前合約價值或合約數量進行適當的調整，以保留您當前頭寸的經濟價值或反映該事件對於相關交易型開放式指數基金的影響。

福匯的目標是盡可能在公佈的交易時間左右開放和關閉市場，但在某些公司行動中，福匯可能會設置交易限制，延遲市場開放或提前關閉市場。依據公司行動的類型，所有未平倉頭寸可能會被平倉和/或待定開倉，任何相關的限價與止損掛單交易可能會被取消。在此情況下，如有需要，客戶需要重新設定新的頭寸，並重新設定止損和限價訂單。

更多關於未來近期公司行動與其處理方法的信息，請參閱我們的常見問題：

<https://www.fhjtglobal.com/tc/shares/faq/stock-split/>

